


KATALOG 2013/14

Büro- und Betriebseinrichtungen aus Stahl



90 Jahre
EUGEN WOLF SEIT 1923





QUALITÄT UND SERVICE



HERGESTELLT IN
DEUTSCHLAND

EUGEN WOLF Büro- und Betriebseinrichtungen aus Stahl, einer der führenden Hersteller für Stahlmöbel in Deutschland.

Unsere Produktpalette bietet Ihnen eine große Auswahl für vielfältige Einsatzzwecke in Industrie, Handel, Handwerk und Gewerbe.

Zuverlässiger Service, konsequente Unterstützung unserer Fachhandelspartner und ein gleich bleibend hoher Qualitätsstandard in der Fertigung sind Pluspunkte für unsere Kunden.

Nutzen Sie unsere Kompetenz für Ihren Erfolg.



Sicherheit geprüft

Fast alle unsere Produkte werden vom TÜV Product Service einer eingehenden Sicherheitsprüfung unterzogen.



Mitglied im Verband für Lagertechnik und Betriebseinrichtungen in der Wirtschaftsvereinigung Industrie- und Bau-Systeme e.V.



Stahl ist ein langlebiger und zeitloser Werkstoff. Eine ökologisch perfekte Entscheidung, denn Stahl ist 100% recycelbar.



Mitglied in der Federation Européenne de la Manutention.



GARDEROBENSCHRÄNKE

WERTFACHSCHRÄNKE

SYSTEMSCHRÄNKE

BÜROSCHRÄNKE – OFFENE GARDEROBEN

MATERIAL- UND AKTENSCHRÄNKE

WERKZEUGSCHRÄNKE UND SAMMELBEHÄLTER

SITZBÄNKE

FARBMUSTERTABELLE



Garderobenschränke Serie 75	8
Garderobenschränke unterteilt Serie 74	10
Garderobenschränke mit Sitzbank Serie 75 S	12
Garderobenschränke mit Sitzbankuntergestell Serie 75 U	14
Garderobenschränke unterteilt mit Sitzbankuntergestell Serie 74 U	16
Garderobenschränke mit abgesetztem Sitzbankuntergestell Serie 75 GU	18
Garderobenschränke nach Arbeitsstättenrichtlinien Serie 75 ASR	20
Besen- und Putzmittelschränke / Garderoben-Wäscheschränke Serie 76 und 79	22
Besen- und Putzmittelschränke / Garderoben-Wäscheschränke Serie 75 C und 76 C	23
Garderobenschränke Serie 82	24
Garderobenschränke mit Sitzbankuntergestell Serie 82 U	28
Garderobenschränke mit vorbeauter Sitzbank Serie 82 S	29
Mehrzweckschränke Serie 82	30
Schul- und Kindergartenschränke Serie 81	32
Garderobenschränke Serie 72	34
Garderobenschränke Serie 90	38
Zerlegbare Schränke Serie 30	42
Extrahohe Garderoben- und Werfachschränke Serie 42	46
Zubehör Garderoben- und Werfachschränke / Schließsysteme und Münzpfand- und Kassierschlösser	66




Werfachschränke Serie 72	52
Werfachschränke Serie 90	58
Werfachschränke Serie 82	60
Kleingefachschränke Serie 41	62
Werfackwürfel Serie 44 und 45	63
Aufsatzschränke Serie 73	64
Zubehör Garderoben- und Werfachschränke / Schließsysteme und Münzschlösser	66



Z-Garderobenschränke Serie 71 Z	72
Z-Garderobenschränke Serie 90 Z	74
Fitness- Garderobenschränke Serie 71 F	76
Feuerwehrgarderobenschränke Serie 75 F	77
Verteilerschränke mit Zentraltür und Wäschesammelschränke Serie 71 ZW, 71WS und VT ..	78
Postverteilerschränke Serie 42 PV	79
Raumparschränke Serie 71 R	80
Zubehör Systemschränke	81



Büroschränke Serie 77	84
Garderoben-Schließfachschränke Serie 40	88
Offene Garderoben Serie 78	90
Rückwände, Zwischenteile und Seitenwände für Offene Garderoben	96
Zubehör für Büroschränke – Offene Garderoben	97



Akten- und Mehrzweckschränke Serie 20	100
Wandhängeschränke Serie 27	102
Zubehör Material- und Aktenschränke	103



Werkzeugschränke Serie 50	106
Werkzeugschränke Serie 51	108
Werkzeugschränke Serie 56 und 58	110
Werkzeugschränke mit Füßen Serie 59	112
Hohe und halbohohe Werkzeugschränke Serie 21 und 26	114
Putzwollkästen Serie 65	115
Putzwollkästen Serie 66 und 67	116
Zubehör Werkzeugschränke und Sammelbehälter	117



Freistehende Sitzbänke Serie 100	120
Garderobenbänke Serie 102	122
Garderobenbänke Serie 103	123
Freistehende Sitzbänke Serie 104	124
Freistehende Sitzbänke mit Rückenlehne Serie 105	125
Freistehende Sitzbänke Serie 106	126
Garderobenleisten Serie 107	127
Schuhablagerost	128



GARDEROBENSCHRÄNKE

Hier bleiben keine Wünsche offen!

Mit der EUGEN WOLF Produktvielfalt haben wir im Bereich Garderobenschränke für die unterschiedlichsten Anforderungen die richtige Lösung parat.

Ob mit Vollblech-, Lochblech-, glatten Türen oder mit Füßen, Sockel und Sitzbankuntergestellen.

Alles in bewährter WOLF-QUALITÄT, vom TÜV Product Service geprüft und überwacht.





Artikel-Nr.: 7520
Abteilleite: 300 mm



Artikel-Nr.: 7510
Abteilleite: 300 mm
Lochblechtüren



Artikel-Nr.: 7540
Abteilleite: 300 mm
Sockel: 100 mm

Einheitliche Ausführung

- Stabile Stahlblechkonstruktion nach DIN 4547.
- Doppelabkantung zur Vermeidung von Verletzungen.
- Türen mit Lüftungsschlitzen und Eriekettenrahmen, jeweils rechts angeschlagen.
- Türen in Drehbolzen gelagert, mit senkrechter Kastenverstärkung.
- Verschiebbar mit Drehriegelverschluss für Vorhängeschloss.
- Glatter Boden, daher gute Reinigungsmöglichkeit.
- Zusatzausstattungen siehe Seite: 66-69.
- Ohne Angaben des Unterbaus liefern wir 150 mm hohe Stollenfüße.

	213,- €	295,- €	402,- €	527,- €	659,- €
300 mm Abteilleite	1 Abteil	2 Abteile	3 Abteile	4 Abteile	5 Abteile
Außenmaße in mm					
Breite	300	600	900	1200	1500
Tiefe	500	500	500	500	500
Höhe inkl. FüÙe (150 mm)	1850	1850	1850	1850	1850
Abteilleite	300	300	300	300	300
Ausführung je Abteil	1 Hurboden 1 Kleiderstange 3 verschiebbare Haken	1 Hurboden 1 Kleiderstange 3 verschiebbare Haken	1 Hurboden 1 Kleiderstange 3 verschiebbare Haken	1 Hurboden 1 Kleiderstange 3 verschiebbare Haken	1 Hurboden 1 Kleiderstange 3 verschiebbare Haken
Farbe Korpus + Türen	Bestell-Nr.	Bestell-Nr.	Bestell-Nr.	Bestell-Nr.	Bestell-Nr.
Lichtgrau RAL 7035	7510-735	7520-735	7530-735	7540-735	7550-735
Lichtblau RAL 5012	7510-512	7520-512	7530-512	7540-512	7550-512
Blaugrau RAL 7031	7510-731	7520-731	7530-731	7540-731	7550-731
Resedagrün RAL 6011	7510-611	7520-611	7530-611	7540-611	7550-611
Anthrazitgrau RAL 7016	7510-716	7520-716	7530-716	7540-716	7550-716
Sonderfarbe, Aufpreise , Farbmuster und Farbkennzahl siehe Seite 129/130	7510... + Farbkennzahl	7520... + Farbkennzahl	7530... + Farbkennzahl	7540... + Farbkennzahl	7550... + Farbkennzahl



Artikel-Nr.: 7522
 Abteilbreite: 400 mm
 Sockel: 100 mm
 Türen mit Quadratlochung



100 mm hohes Schrägdach

Artikel-Nr.: 7522
 Abteilbreite: 400 mm
 Schrägdach 100 mm hoch





Wenn Sie mehr Raum benötigen!

Garderobenschränke mit 400 mm Abteilbreite, auf Wunsch auch mit tiefer gesetztem Hutboden zur Unterbringung von Motorradhelmen.



Sonderausstattung und Zubehör

- Weitere Abteilbreiten sowie Sonderkonstruktionen, die nicht im Katalog aufgeführt sind – auf Anfrage.
- Farbmuster und zusätzliche Farben (Sonderfarben) siehe Seite 129/130.
- Passende Aufsatzschränke finden Sie auf den Seiten: 64 + 65.

	257,- €	370,- €	514,- €	677,- €
400 mm Abteilbreite	1 Abteil	2 Abteile	3 Abteile	4 Abteile
Außenmaße in mm				
Breite	400	800	1200	1600
Tiefe	500	500	500	500
Höhe inkl. Füße (150 mm)	1850	1850	1850	1850
Abteilbreite	400	400	400	400
Ausführung je Abteil	1 Hutboden 1 Kleiderstange 4 verschiebbare Haken	1 Hutboden 1 Kleiderstange 4 verschiebbare Haken	1 Hutboden 1 Kleiderstange 4 verschiebbare Haken	1 Hutboden 1 Kleiderstange 4 verschiebbare Haken
Farbe Korpus + Türen	Bestell-Nr.	Bestell-Nr.	Bestell-Nr.	Bestell-Nr.
Lichtgrau RAL 7035	7512-735	7522-735	7532-735	7542-735
Lichtblau RAL 5012	7512-512	7522-512	7532-512	7542-512
Blaugrau RAL 7031	7512-731	7522-731	7532-731	7542-731
Resedagrün RAL 6011	7512-611	7522-611	7532-611	7542-611
Anthrazitgrau RAL 7016	7512-716	7522-716	7532-716	7542-716
Sonderfarbe, Aufpreise , Farbmuster und Farbkennzahl siehe Seite 129/130	7512... + Farbkennzahl	7522... + Farbkennzahl	7532... + Farbkennzahl	7542... + Farbkennzahl



Einheitliche Ausführung

- Stabile Stahlblechkonstruktion.
- Doppelabkantung zur Vermeidung von Verletzungen.
- Jedes Abteil mit 2 getrennten Fächern.
- Türen mit Lüftungsschlitzen und Etikettenrahmen, jeweils rechts angeschlagen.
- Türen in Drehbolzen gelagert, mit senkrechter Kastenverstärkung.
- Verschiebbar mit Drehriegelverschluss für Vorhängeschloss.
- Glatter Boden, daher gute Reinigungsmöglichkeit.
- Zusatzausstattungen siehe Seite: 66 - 69.
- Ohne Angaben des Unterbaus liefern wir 150 mm hohe Stollenfüße.

Artikel-Nr.: 7412
Abteillbreite: 400 mm

	239,- €	359,- €	495,- €	635,- €	778,- €
--	---------	---------	---------	---------	---------

300 mm Abteillbreite

	1 Abteil (2 Fächer)	2 Abteile (4 Fächer)	3 Abteile (6 Fächer)	4 Abteile (8 Fächer)	5 Abteile (10 Fächer)
Außenmaße in mm					
Breite	300	600	900	1200	1500
Tiefe	500	500	500	500	500
Höhe inkl. Füße (150 mm)	1850	1850	1850	1850	1850
Abteillbreite	300	300	300	300	300
Ausführung je Abteil	2 Fächer je Fach: 1 Kleiderstange und 3 verschiebbare Haken	2 Fächer je Fach: 1 Kleiderstange und 3 verschiebbare Haken	2 Fächer je Fach: 1 Kleiderstange und 3 verschiebbare Haken	2 Fächer je Fach: 1 Kleiderstange und 3 verschiebbare Haken	2 Fächer je Fach: 1 Kleiderstange und 3 verschiebbare Haken

Farbe Korpus + Türen	Bestell-Nr.	Bestell-Nr.	Bestell-Nr.	Bestell-Nr.	Bestell-Nr.
Lichtgrau RAL 7035	7410-735	7420-735	7430-735	7440-735	7450-735
Lichtblau RAL 5012	7410-512	7420-512	7430-512	7440-512	7450-512
Blaugrau RAL 7031	7410-731	7420-731	7430-731	7440-731	7450-731
Resedagrün RAL 6011	7410-611	7420-611	7430-611	7440-611	7450-611
Anthrazitgrau RAL 7016	7410-716	7420-716	7430-716	7440-716	7450-716
Sonderfarbe, Aufpreis , Farbmuster und Farbkennzahl siehe Seite 129/130	7410... + Farbkennzahl	7420... + Farbkennzahl	7430... + Farbkennzahl	7440... + Farbkennzahl	7450... + Farbkennzahl



Artikel-Nr.: 7430
Abteilbreite: 300 mm



Artikel-Nr.: 7442
Abteilbreite: 400 mm

Sonderausstattung und Zubehör

- Weitere Abteilungen sowie Sonderkonstruktionen, die nicht im Katalog aufgeführt sind – auf Anfrage.
- Farbmuster und zusätzliche Farben (Sonderfarben) siehe Seite 129/130.
- Passende Aufsatzschränke finden Sie auf den Seiten: 64 + 65.

	289,- €	420,- €	590,- €	778,- €
400 mm Abteilbreite	1 Abteil (2 Fächer)	2 Abteile (4 Fächer)	3 Abteile (6 Fächer)	4 Abteile (8 Fächer)
Außenmaße in mm				
Breite	400	800	1200	1600
Tiefe	500	500	500	500
Höhe inkl. Füße (150 mm)	1850	1850	1850	1850
Abteilbreite	400	400	400	400
Ausführung je Abteil	2 Fächer je Fach: 1 Kleiderstange und 4 verschiebbare Haken	2 Fächer je Fach: 1 Kleiderstange und 4 verschiebbare Haken	2 Fächer je Fach: 1 Kleiderstange und 4 verschiebbare Haken	2 Fächer je Fach: 1 Kleiderstange und 4 verschiebbare Haken
Farbe Korpus + Türen	Bestell-Nr.	Bestell-Nr.	Bestell-Nr.	Bestell-Nr.
Lichtgrau RAL 7035	7412-735	7422-735	7432-735	7442-735
Lichtblau RAL 5012	7412-512	7422-512	7432-512	7442-512
Blaugrau RAL 7031	7412-731	7422-731	7432-731	7442-731
Resedagrün RAL 6011	7412-611	7422-611	7432-611	7442-611
Anthrazitgrau RAL 7016	7412-716	7422-716	7432-716	7442-716
Sonderfarbe, Aufpreise , Farbmuster und Farbkennzahl siehe Seite 129/130	7412... + Farbkennzahl	7422... + Farbkennzahl	7432... + Farbkennzahl	7442... + Farbkennzahl



Türen Sonderdekor Carbon-Design mit Kunststoffschlossplatte und Sicherheitszylinderschloss. Preise und weitere Motive auf Anfrage!

Artikel-Nr.: 8022
 Abteillebreite: 400 mm
 Lochblechtüren

Einheitliche Ausführung

- Stabile Stahlblechkonstruktion.
- Doppelabkantung zur Vermeidung von Verletzungen.
- Verkürzte Türen mit Lüftungsschlitzen und Etikettenrahmen, jeweils rechts angeschlagen.
- Türen in Drehbolzen gelagert, mit senkrechter Kastenverstärkung.
- Verschiebbar mit Drehriegelverschluss für Vorhängeschloss.
- Sitzbankgestell aus stabilem Vierkantrohr mit höhenverstellbaren Kunststoffschrauben, Sitzhöhe: 415 mm.
- 3 Sitzleisten Buche, gerundete Kanten, farblos mit Wasser-UV-Lack lackiert.
- Farbe Sitzbankgestell: Tiefschwarz RAL 9005.
- Zusatzausstattungen siehe Seite: 66 - 69.
- Ohne Angaben des Unterbaus liefern wir 150 mm hohe Stollenfüße.

	420,- €	561,- €	701,- €	853,- €
300 mm Abteillebreite	2 Abteile	3 Abteile	4 Abteile	5 Abteile
Außenmaße in mm				
Breite	600	900	1200	1500
Tiefe (inkl. 300 mm tiefer Sitzbank)	800	800	800	800
Höhe inkl. Füße (150 mm)	1850	1850	1850	1850
Abteillebreite	300	300	300	300
Ausführung je Abteil	1 Hurboden 1 Kleiderstange 3 verschiebbare Haken	1 Hurboden 1 Kleiderstange 3 verschiebbare Haken	1 Hurboden 1 Kleiderstange 3 verschiebbare Haken	1 Hurboden 1 Kleiderstange 3 verschiebbare Haken
Farbe Korpus + Türen	Bestell-Nr.	Bestell-Nr.	Bestell-Nr.	Bestell-Nr.
Lichtgrau RAL 7035	8020-735	8030-735	8040-735	8050-735
Lichtblau RAL 5012	8020-512	8030-512	8040-512	8050-512
Blaugrau RAL 7031	8020-731	8030-731	8040-731	8050-731
Resedagrün RAL 6011	8020-611	8030-611	8040-611	8050-611
Anthrazitgrau RAL 7016	8020-716	8030-716	8040-716	8050-716
Sonderfarbe, Aufpreise , Farbmuster und Farbkennzahl siehe Seite 129/130	8020... + Farbkennzahl	8030... + Farbkennzahl	8040... + Farbkennzahl	8050... + Farbkennzahl




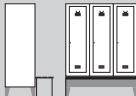
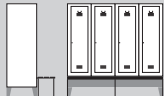
Zubehör: Integrierter Schuhrost
fest montiert.
Preis siehe Seite 69.



Artikel-Nr.: 8040
Abteillbreite: 300 mm

Sonderausstattung und Zubehör

- ▮ Weitere Abteillbreiten sowie Sonderkonstruktionen, die nicht im Katalog aufgeführt sind – auf Anfrage.
- ▮ Farbmuster und zusätzliche Farben (Sonderfarben) siehe Seite 129/130.
- ▮ Passende Aufsatzschränke finden Sie auf den Seiten: 64 + 65.


	492,- €	663,- €	853,- €
400 mm Abteillbreite	2 Abteile 	3 Abteile 	4 Abteile 
Außenmaße in mm			
Breite	800	1200	1600
Tiefe (inkl. 300 mm tiefer Sitzbank)	800	800	800
Höhe inkl. Füße (150 mm)	1850	1850	1850
Abteillbreite	400	400	400
Ausführung je Abteil	1 Hutboden 1 Kleiderstange 4 verschiebbare Haken	1 Hutboden 1 Kleiderstange 4 verschiebbare Haken	1 Hutboden 1 Kleiderstange 4 verschiebbare Haken
Farbe Korpus + Türen	Bestell-Nr.	Bestell-Nr.	Bestell-Nr.
Lichtgrau RAL 7035	8022-735	8032-735	8042-735
Lichtblau RAL 5012	8022-512	8032-512	8042-512
Blaugrau RAL 7031	8022-731	8032-731	8042-731
Resedagrün RAL 6011	8022-611	8032-611	8042-611
Anthrazitgrau RAL 7016	8022-716	8032-716	8042-716
Sonderfarbe, Aufpreise , Farbmuster und Farbkennzahl siehe Seite 129/130	8022... + Farbkennzahl	8032... + Farbkennzahl	8042... + Farbkennzahl



Einheitliche Ausführung

- Stabile Stahlblechkonstruktion.
- Doppelabkantung zur Vermeidung von Verletzungen.
- Türen mit Lüftungsschlitzen und Etikettenrahmen, jeweils rechts angeschlagen.
- Türen in Drehbolzen gelagert, mit senkrechter Kostenverstärkung.
- Verschiebbar mit Drehringverschluss für Vorhängeschloss.
- Glatter Boden, daher gute Reinigungsmöglichkeit.
- Sitzhöhe: 415 mm.
- Sitzbankuntergestell aus 4-Kt.-Rohr mit höhenverstellbaren Kunststoffschrauben.
- Sitzbankauflage aus hochwertigem WPC-Hohlkammerprofil, mit PVC-Ummantelung Grau, Schwarz oder Braun und geschraubter Endkappe Schwarz.
- Farbe Untergestell: Tiefschwarz RAL 9005.
- Zusatzausstattungen siehe Seite: 66 - 69.

	439,- €	590,- €	737,- €	897,- €
300 mm Abteillbreite	2 Abteile	3 Abteile	4 Abteile	5 Abteile
Außenmaße in mm				
Breite	600	900	1200	1500
Tiefe (inkl. 300 mm tiefer Sitzbank)	800	800	800	800
Höhe inkl. Untergestell (400 mm)	2140	2140	2140	2140
Abteillbreite	300	300	300	300
Ausführung je Abteil	1 Hurboden 1 Kleiderstange 3 verschiebbare Haken	1 Hurboden 1 Kleiderstange 3 verschiebbare Haken	1 Hurboden 1 Kleiderstange 3 verschiebbare Haken	1 Hurboden 1 Kleiderstange 3 verschiebbare Haken
Farbe Korpus + Türen	Bestell-Nr.	Bestell-Nr.	Bestell-Nr.	Bestell-Nr.
Lichtgrau RAL 7035	8120-735	8130-735	8140-735	8150-735
Lichtblau RAL 5012	8120-512	8130-512	8140-512	8150-512
Blaugrau RAL 7031	8120-731	8130-731	8140-731	8150-731
Resedagrün RAL 6011	8120-611	8130-611	8140-611	8150-611
Anthrazitgrau RAL 7016	8120-716	8130-716	8140-716	8150-716
Sonderfarbe, Aufpreise , Farbmuster und Farbkennzahl siehe Seite 129/130	8120... + Farbkennzahl	8130... + Farbkennzahl	8140... + Farbkennzahl	8150... + Farbkennzahl



Artikel-Nr.: 8130
Abteilbreite: 300 mm
Lochblechtüren



Artikel-Nr.: 8142
Abteilbreite: 400 mm

Sonderausstattung und Zubehör

- Weitere Abteilbreiten sowie Sonderkonstruktionen, die nicht im Katalog aufgeführt sind – auf Anfrage.
- Farbmuster und zusätzliche Farben (Sonderfarben) siehe Seite 129/130.
- Bitte gewünschte Farbe der Sitzleisten angeben, ohne Angabe liefern wir Grau.

- Passende Aufsatzschränke finden Sie auf den Seiten: 64 + 65.
- Sitzbankuntergestelle aus Edelstahl und Sitzleisten aus Buchenholz auf Anfrage.

	527,- €	709,- €	910,- €
400 mm Abteilbreite	2 Abteile	3 Abteile	4 Abteile
Außenmaße in mm			
Breite	800	1200	1600
Tiefe (inkl. 300 mm tiefer Sitzbank)	800	800	800
Höhe inkl. Untergestell (400 mm)	2140	2140	2140
Abteilbreite	400	400	400
Ausführung je Abteil	1 Hutboden 1 Kleiderstange 4 verschiebbare Haken	1 Hutboden 1 Kleiderstange 4 verschiebbare Haken	1 Hutboden 1 Kleiderstange 4 verschiebbare Haken
Farbe Korpus + Türen	Bestell-Nr.	Bestell-Nr.	Bestell-Nr.
Lichtgrau RAL 7035	8122-735	8132-735	8142-735
Lichtblau RAL 5012	8122-512	8132-512	8142-512
Blaugrau RAL 7031	8122-731	8132-731	8142-731
Resedagrün RAL 6011	8122-611	8132-611	8142-611
Anthrazitgrau RAL 7016	8122-716	8132-716	8142-716
Sonderfarbe, Aufpreise , Farbmuster und Farbkennzahl siehe Seite 129/130	8122... + Farbkennzahl	8132... + Farbkennzahl	8142... + Farbkennzahl

Hier können Sie Platz sparen!

Doppelstöckige Garderobenschränke mit Sitzbankuntergestell. Auf Wunsch auch nach Aufstellungsplan in Reihenkonstruktion ein- und doppelseitig. Unnötige FüÙe entfallen und erleichtern die Reinigung unter den Schränken.

Bei Bedarf bieten wir Ihnen auch Ausführungen für bauseitige Mauersockel an.

Einheitliche Ausführung

- Stabile Stahlblechkonstruktion.
- Doppelabkantung zur Vermeidung von Verletzungen.
- Türen mit Lüftungsschlitzen und Etikettenrahmen, jeweils rechts angeschlagen.
- Türen in Drehholzen gelagert, mit senkrechter Kostenverstärkung.
- Zwei getrennte Fächer übereinander.
- VerschieÙbar mit Drehriegelverschluss für Vorhängeschloss.
- Glatter Boden, daher gute Reinigungsmöglichkeit.
- Sitzbankuntergestell aus 4-Kt.-Rohr mit höhenverstellbaren Kunststoffschrauben.
- Sitzbankauflage aus hochwertigem WPC-Hohlkammerprofil, mit PVC-Ummantelung Grau, Schwarz oder Braun und geschraubter Endkappe Schwarz.
- Farbe Untergestell: Tiefschwarz RAL 9005.
- Zusatzausstattungen siehe Seite: 66 - 69.

	488,- €	670,- €	840,- €	1015,- €
300 mm Abteillbreite	2 Abteile (4 Fächer)	3 Abteile (6 Fächer)	4 Abteile (8 Fächer)	5 Abteile (10 Fächer)
AußenmaÙe in mm				
Breite	600	900	1200	1500
Tiefe (inkl. 300 mm tiefer Sitzbank)	800	800	800	800
Höhe inkl. Untergestell (400 mm)	2140	2140	2140	2140
Abteillbreite	300	300	300	300
Ausführung je Abteil	2 Fächer je Fach: 1 Kleiderstange und 3 verschieÙbare Haken	2 Fächer je Fach: 1 Kleiderstange und 3 verschieÙbare Haken	2 Fächer je Fach: 1 Kleiderstange und 3 verschieÙbare Haken	2 Fächer je Fach: 1 Kleiderstange und 3 verschieÙbare Haken
Farbe Korpus + Türen	Bestell-Nr.	Bestell-Nr.	Bestell-Nr.	Bestell-Nr.
Lichtgrau RAL 7035	8520-735	8530-735	8540-735	8550-735
Lichtblau RAL 5012	8520-512	8530-512	8540-512	8550-512
Blaugrau RAL 7031	8520-731	8530-731	8540-731	8550-731
Resedagrün RAL 6011	8520-611	8530-611	8540-611	8550-611
Anthrazitgrau RAL 7016	8520-716	8530-716	8540-716	8550-716
Sonderfarbe, Aufpreise , Farbmuster und Farbkennzahl siehe Seite 129/130	8520... + Farbkennzahl	8530... + Farbkennzahl	8540... + Farbkennzahl	8550... + Farbkennzahl



Zubehör:
Kunststoffschlossplatte
Sicherheitszylinderschloss
Foliennummerierung
Siehe Seite 68.



Artikel-Nr.: 8550
Abteilleite: 300 mm

Sonderausstattung und Zubehör

- ▮ Weitere Abteilleiten sowie Sonderkonstruktionen, die nicht im Katalog aufgeführt sind – auf Anfrage.
- ▮ Farbmuster und zusätzliche Farben (Sonderfarben) siehe Seite 129/130.
- ▮ Passende Aufsatzschränke finden Sie auf den Seiten: 64 + 65.

	576,- €	783,- €	1009,- €
400 mm Abteilleite	2 Abteile (4 Fächer)	3 Abteile (6 Fächer)	4 Abteile (8 Fächer)
Außenmaße in mm			
Breite	800	1200	1600
Tiefe (inkl. 300 mm tiefer Sitzbank)	800	800	800
Höhe inkl. Untergestell (400 mm)	2140	2140	2140
Abteilleite	400	400	400
Ausführung je Abteil	2 Fächer je Fach: 1 Kleiderstange und 4 verschiebbare Haken	2 Fächer je Fach: 1 Kleiderstange und 4 verschiebbare Haken	2 Fächer je Fach: 1 Kleiderstange und 4 verschiebbare Haken
Farbe Korpus + Türen	Bestell-Nr.	Bestell-Nr.	Bestell-Nr.
Lichtgrau RAL 7035	8522-735	8532-735	8542-735
Lichtblau RAL 5012	8522-512	8532-512	8542-512
Blaugrau RAL 7031	8522-731	8532-731	8542-731
Resedagrün RAL 6011	8522-611	8532-611	8542-611
Anthrazitgrau RAL 7016	8522-716	8532-716	8542-716
Sonderfarbe, Aufpreise , Farbmuster und Farbkennzahl siehe Seite 129/130	8522... + Farbkennzahl	8532... + Farbkennzahl	8542... + Farbkennzahl





Wenig Platz nach oben?

Bei diesen Schränken müssen Sie auch bei geringen Raumhöhen nicht auf ein Sitzbankuntergestell verzichten.

Durch die abgesetzte Sitzbank haben sie eine Gesamthöhe von nur 1900 mm.

Einheitliche Ausführung

- Stabile Stahlblechkonstruktion.
- Doppelabkantung zur Vermeidung von Verletzungen.
- Verkürzte Türen mit Lüftungsschlitzen und Etikettenrahmen, jeweils rechts angeschlagen.
- Türen in Drehbolzen gelagert, mit senkrechter Kastenverstärkung.
- Verschiebbar mit Drehriegelverschluss für Vorhängeschloss.
- Sitzbankuntergestell aus 4-Kt.-Rohr mit höhenverstellbaren Kunststoffschrauben.
- Sitzbankauflage aus hochwertigem WPC-Hohlkammerprofil, mit PVC-Ummantelung Grau, Schwarz oder Braun und geschraubter Endkappe Schwarz.
- Sitzhöhe: 415 mm.
- Farbe Untergestell: Tiefschwarz RAL 9005.
- Zusatzausstattungen siehe Seite: 66 - 69.


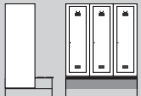
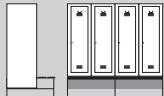
	452,- €	602,- €	759,- €	933,- €
300 mm Abteilleite				
Außenmaße in mm				
Breite	600	900	1200	1500
Tiefe (inkl. 300 mm tiefer Sitzbank)	800	800	800	800
Höhe inkl. Untergestell (150 mm)	1900	1900	1900	1900
Abteilleite	300	300	300	300
Ausführung je Abteil	1 Hurboden 1 Kleiderstange 3 verschiebbare Haken	1 Hurboden 1 Kleiderstange 3 verschiebbare Haken	1 Hurboden 1 Kleiderstange 3 verschiebbare Haken	1 Hurboden 1 Kleiderstange 3 verschiebbare Haken
Farbe Korpus + Türen	Bestell-Nr.	Bestell-Nr.	Bestell-Nr.	Bestell-Nr.
Lichtgrau RAL 7035	8220-735	8230-735	8240-735	8250-735
Lichtblau RAL 5012	8220-512	8230-512	8240-512	8250-512
Blaugrau RAL 7031	8220-731	8230-731	8240-731	8250-731
Resedagrün RAL 6011	8220-611	8230-611	8240-611	8250-611
Anthrazitgrau RAL 7016	8220-716	8230-716	8240-716	8250-716
Sonderfarbe, Aufpreise , Farbmuster und Farbkennzahl siehe Seite 129/130	8220-... + Farbkennzahl	8230-... + Farbkennzahl	8240-... + Farbkennzahl	8250-... + Farbkennzahl



Sonderausstattung und Zubehör

- Weitere Abteillreiten sowie Sonderkonstruktionen, die nicht im Katalog aufgeführt sind – auf Anfrage.
- Farbmuster und zusätzliche Farben (Sonderfarben) siehe Seite 129/130.
- Passende Aufsatzschränke finden Sie auf den Seiten: 64 + 65

Artikel-Nr.: 8240
 Abteillbreite: 300 mm
 Türen rechts und links angeschlagen

	539,- €	728,- €	927,- €
400 mm Abteillbreite	2 Abteile	3 Abteile	4 Abteile
Außenmaße in mm			
Breite	800	1200	1600
Tiefe (inkl. 300 mm tiefer Sitzbank)	800	800	800
Höhe inkl. Untergestell (150 mm)	1900	1900	1900
Abteillbreite	400	400	400
Ausführung je Abteil	1 Hutboden 1 Kleiderstange 4 verschiebbare Haken	1 Hutboden 1 Kleiderstange 4 verschiebbare Haken	1 Hutboden 1 Kleiderstange 4 verschiebbare Haken
Farbe Korpus + Türen	Bestell-Nr.	Bestell-Nr.	Bestell-Nr.
Lichtgrau RAL 7035	8222-735	8232-735	8242-735
Lichtblau RAL 5012	8222-512	8232-512	8242-512
Blaugrau RAL 7031	8222-731	8232-731	8242-731
Resedagrün RAL 6011	8222-611	8232-611	8242-611
Anthrazitgrau RAL 7016	8222-716	8232-716	8242-716
Sonderfarbe, Aufpreise , Farbmuster und Farbkennzahl siehe Seite 129/130	8222... + Farbkennzahl	8232... + Farbkennzahl	8242... + Farbkennzahl



Artikel-Nr.: 8014
Abteilbreite: 600 mm



Artikel-Nr.: 8114
Abteilbreite: 600 mm

Einheitliche Ausführung

- Jedes 600 mm Abteil mit 2 Türen, rechts und links angeschlagen, mittig gemeinsam verschließbar.
Auf Wunsch auch mit einer Türe 600 mm breit lieferbar
- Ohne Angaben des Unterbaus liefern wir bei den Artikeln 75... und 80... serienmäßig 150 mm hohe Stollenfüße.
- Weitere Produktbeschreibungen siehe bei:
- Modell 7514 + 7524 auf Seite 8/9.
- Modell 8014 + 8024 auf Seite 12/13.
- Modell 8114 + 8124 auf Seite 14/15.
■ Zusatzausstattungen siehe Seite: 66 - 69.

	295,- €	532,- €	414,- €	690,- €
600 mm Abteilbreite	1 Abteil	2 Abteile	1 Abteil	2 Abteile
Außenmaße in mm				
Breite	600	1200	600	1200
Tiefe	500	500	500	500
Höhe inkl. Füße (150 mm)	1850	1850	1850	1850
Abteilbreite	600	600	600	600
Ausführung je Abteil	1 Hutboden durchgehend Mittelwand (Teilung 300/300 mm) 1 Kleiderstange mit 6 verschiebb. Haken	1 Hutboden durchgehend Mittelwand (Teilung 300/300 mm) 1 Kleiderstange mit 6 verschiebb. Haken	1 Hutboden durchgehend Mittelwand (Teilung 300/300 mm) 1 Kleiderstange mit 6 verschiebb. Haken verkürzte Türen	1 Hutboden durchgehend Mittelwand (Teilung 300/300 mm) 1 Kleiderstange mit 6 verschiebb. Haken verkürzte Türen
Farbe Korpus + Türen	Bestell-Nr.	Bestell-Nr.	Bestell-Nr.	Bestell-Nr.
Lichtgrau RAL 7035	7514-735	7524-735	8014-735	8024-735
Lichtblau RAL 5012	7514-512	7524-512	8014-512	8024-512
Blaugrau RAL 7031	7514-731	7524-731	8014-731	8024-731
Resedagrün RAL 6011	7514-611	7524-611	8014-611	8024-611
Anthrazitgrau RAL 7016	7514-716	7524-716	8014-716	8024-716
Sonderfarbe, Aufpreise , Farbmuster und Farbkennzahl siehe Seite 129/130	7514... + Farbkennzahl	7524... + Farbkennzahl	8014... + Farbkennzahl	8024... + Farbkennzahl



Lichte Fachhöhe 265 mm,
da passt auch ein Schutz- oder Motorradhelm hinein.



Artikel-Nr.: 7524
Abteilleite: 600 mm

Sonderausstattung und Zubehör

- Bitte gewünschte Türöffnung angeben!
- Farbmuster und zusätzliche Farben (Sonderfarben) siehe Seite 129/130.
- Sitzbankuntergestelle aus Edelstahl auf Anfrage.

	426,- €	721,- €
<p>600 mm Abteilleite</p> <p>Außenmaße in mm</p>	<p>1 Abteil</p>	<p>2 Abteile</p>
	<p>Breite 600</p> <p>Tiefe inkl. Sitzbank (300 mm) 800</p> <p>Höhe inkl. Untergestell (400 mm) 2140</p> <p>Abteilleite 600</p>	<p>Breite 1200</p> <p>Tiefe inkl. Sitzbank (300 mm) 800</p> <p>Höhe inkl. Untergestell (400 mm) 2140</p> <p>Abteilleite 600</p>
<p>Ausführung je Abteil</p>	<p>1 Hutboden durchgehend Mittelwand (Teilung 300/300 mm) 1 Kleiderstange mit 6 verschiebbaren Haken</p>	<p>1 Hutboden durchgehend Mittelwand (Teilung 300/300 mm) 1 Kleiderstange mit 6 verschiebbaren Haken</p>
<p>Farbe Korpus + Türen</p> <p>Lichtgrau RAL 7035</p> <p>Lichtblau RAL 5012</p> <p>Blaugrau RAL 7031</p> <p>Resedagrün RAL 6011</p> <p>Anthrazitgrau RAL 7016</p> <p>Sonderfarbe, Aufpreise, Farbmuster und Farbkennzahl siehe Seite 129/130</p>	<p>Bestell-Nr.</p> <p>8114-735</p> <p>8114-512</p> <p>8114-731</p> <p>8114-611</p> <p>8114-716</p> <p>8114-... + Farbkennzahl</p>	<p>Bestell-Nr.</p> <p>8124-735</p> <p>8124-512</p> <p>8124-731</p> <p>8124-611</p> <p>8124-716</p> <p>8124-... + Farbkennzahl</p>

GARDEROBENSCHRÄNKE Serie 76 und 79

Besen- und Putzmittelschränke / Garderoben-Wäscheschränke



Artikel-Nr.: 7620
Abteillebreite: 300 mm



Artikel-Nr.: 7690
Abteillebreite: 350 mm

Einheitliche Ausführung

- Stabile Stahlblechkonstruktion.
- Doppelabkantung zur Vermeidung von Verletzungen.
- Türen mit Lüftungsschlitzen und Etikettenrahmen.
- Türen in Drehbolzen gelagert, mit senkrechter Kastenverstärkung.
- Glatter Boden, daher gute Reinigungsmöglichkeit.
- Zusatzausstattungen siehe Seite: 66 - 69.
- Artikel 7620 und 7690: Ohne Angaben des Unterbaus liefern wir 150 mm hohe Stollenfüße.
- **Korpusfarbe 75C und 76C: Lichtgrau RAL 7035.**

	326,- €	351,- €
300/350 mm Abteillebreite	2 Abteile	2 Abteile
Außenmaße in mm		
Breite	600	700
Tiefe	500	500
Höhe inkl. Füße (150 mm)	1850	1850
Abteillebreite	300	350
Ausführung je Abteil	Linkes Abteil: 4 Fachböden (fest eingeschweißt), Rechtes Abteil: 1 Hurboden, 1 Kleiderstange mit 3 verschiebbaren Haken; Türen rechts und links angeschlagen, gemeinsam verschließbar mit Drehriegelverschluss für Vorhängeschloss	Linkes Abteil: 4 Fachböden (fest eingeschweißt), Rechtes Abteil: 1 Aufhängestange mit 3 verschiebb. Haken; Türen jeweils rechts angeschlagen, getrennt verschließbar mit Drehriegelverschluss für Vorhängeschloss
Farbe Korpus + Türen	Bestell-Nr.	Bestell-Nr.
Lichtgrau RAL 7035	7620-735	7690-735
Lichtblau RAL 5012	7620-512	7690-512
Blaugrau RAL 7031	7620-731	7690-731
Resedagrün RAL 6011	7620-611	7690-611
Anthrazitgrau RAL 7016	7620-716	7690-716
Sonderfarbe, Aufpreise , Farbmuster und Farbkennzahl siehe Seite 129/130	7620... + Farbkennzahl	7690... + Farbkennzahl





Artikel-Nr.: 7650
Abteilbreite: 500 mm
Sockel: 100 mm



Artikel-Nr.: 7660
Abteilbreite: 500 mm
Sockel: 100 mm

Sonderausstattung und Zubehör

- Weitere Abteilbreiten sowie Sonderkonstruktionen, die nicht im Katalog aufgeführt sind – auf Anfrage.
- Farbmuster und zusätzliche Farben (Sonderfarben) siehe Seite 129/130.
- Passende Aufsatzschränke finden Sie auf den Seiten: 64 + 65.

	560,- €	590,- €
500 mm Abteilbreite	2 Abteile	2 Abteile
Außenmaße in mm		
Breite	1000	1000
Tiefe	500	500
Höhe inkl. Sockel (100 mm)	1800	1800
Abteilbreite	500	500
Ausführung je Abteil	Linkes und Rechtes Abteil: 1 Hutboden, 1 Kleiderstange, 5 verschiebbare Haken Getrennt verschließbar mit Sicherheitszylinderschloss (je Schloss 2 Schlüssel)	Linkes Abteil: 4 Fachböden (fest eingeschränkt) Rechtes Abteil: 1 Hutboden, 1 Kleiderstange, 5 verschiebbare Haken Getrennt verschließbar mit Sicherheitszylinderschloss (je Schloss 2 Schlüssel)
Farbe Türen	Bestell-Nr.	Bestell-Nr.
Lichtgrau RAL 7035	7650-735	7660-735
Taubenblau RAL 5014	7650-514	7660-514
Wasserblau RAL 5021	7650-521	7660-521
Feuerrot RAL 3000	7650-300	7660-300
Enzianblau RAL 5010	7650-510	7660-510
Blaugrau RAL 7031	7650-731	7660-731
Tiefschwarz RAL 9005	7650-905	7660-905
Lichtblau RAL 5012	7650-512	7660-512
Sonderfarbe, Aufpreise , Farbmuster und Farbkennzahl siehe Seite 129/130	7650... + Farbkennzahl	7660... + Farbkennzahl







Artikel-Nr.: 7831
Gesamtbreite: 900 mm

Brandaktuell...

...die neue Schrankgeneration Serie 82!

Top Ausstattung ohne Mehrpreis:

- Durchdrehender Sicherheitsdrehriegelverschluss.
- Türschonende Schlossplatte mit optionaler Nummerierung.
- Verzinkte und bodenschonende Füße, höhenverstellbar.
- Aufpreisfrei auch mit 100 mm Sockel und Zylinderschloss lieferbar.
- Hohe Sicherheit und Stabilität durch neues Türverstärkungskonzept mit integrierter Türöffnungsbegrenzung.

	262,- €	374,- €	516,- €	664,- €
300 mm Abteillbreite	1 Abteil	2 Abteile	3 Abteile	4 Abteile
Außenmaße in mm				
Breite	300	600	900	1200
Tiefe	500	500	500	500
Höhe inkl. Unterbau	1800	1800	1800	1800
Abteillbreite	300	300	300	300
Ausführung je Abteil	1 Hutboden 1 Kleiderstange 3 verschiebbare Haken	1 Hutboden 1 Kleiderstange 3 verschiebbare Haken	1 Hutboden 1 Kleiderstange 3 verschiebbare Haken	1 Hutboden 1 Kleiderstange 3 verschiebbare Haken
Farbe Türen	Bestell-Nr.	Bestell-Nr.	Bestell-Nr.	Bestell-Nr.
Lichtgrau RAL 7035	7811-735	7821-735	7831-735	7841-735
Anthrazitgrau RAL 7016	7811-716	7821-716	7831-716	7841-716
Opalgrün RAL 6026	7811-626	7821-626	7831-626	7841-626
Brillanblau RAL 5007	7811-507	7821-507	7831-507	7841-507
Sonderfarbe, Aufpreis , Farbmuster und Farbkennzahl siehe Seite 129/130	7811-... + Farbkennzahl	7821-... + Farbkennzahl	7831-... + Farbkennzahl	7841-... + Farbkennzahl

Zubehör für Garderobenschränke



Auf Wunsch auch mit Acrylglaslichtfenster lieferbar, Mehrpreis siehe Zubehör Seite 69.

Sockel
100 mm hoch, höhenverstellbar Art.-Nr. 0811 ohne Mehrpreis

Sicherheitszylinderschloss
mit 2 Schlüsseln Art.-Nr. 0211 ohne Mehrpreis
mit 2 Schlüsseln über Hauptschließanlage Art.-Nr. 0216 12,50 €
Hauptschlüssel Art.-Nr. 0221 11,00 €



Hier ist ein gewaltsames Aufbrechen durch Überdrehen nicht mehr möglich. Im geschlossenen Zustand lässt sich der Verschluss um 360° durchdrehen.

Einheitliche Ausführung

- Stabile punktgeschweißte Stahlblechkonstruktion.
- Doppelabkantung zur Vermeidung von Verletzungen.
- Türen jeweils rechts in stabilen Drehbolzen angeschlagen, integrierte Türversteifung, ins Gehäuse einlaufendes Türprofil.
- Serienmäßig mit integriertem Türöffnungsbegrenzer, Öffnungswinkel 100°, Gummipuffer zur Geräuschdämpfung.
- Serienmäßig mit durchdrehendem Sicherheitsdrehegelverschluss für Vorhängeschloss.
- Leichte Reinigung durch randlose Innenfächer.

- Integrierter Türschutz aus Kunststoff, mit Schranknummerierung erweiterbar.
- Belüftung erfolgt durch reinigungsfreundliches Lochbild in den Türen und der Rückwand.
- Neue bodenschonende Schrankfüße, für erhöhten Korrosionsschutz verzinkt, mit verstellbaren Fußgleitern aus Kunststoff.
- Korpusfarbe: Lichtgrau RAL 7035.**
- Zusatzausstattungen siehe Seite: 66 - 69.

Sonderausstattung und Zubehör

- Sonderkonstruktionen auf Anfrage.
- Farbmuster und zusätzliche Farben (Sonderfarben) siehe Seite 129/130.
- Weitere Garderobenschränke der gleichen Serie finden Sie auf den Seiten: 26 - 31.
- Passende Werftfachschränke finden Sie auf den Seiten: 60 + 61.

	336,- €	480,- €	685,- €
400 mm Abteilbreite	1 Abteil	2 Abteile	3 Abteile
Außenmaße in mm			
Breite	400	800	1200
Tiefe	500	500	500
Höhe inkl. Unterbau	1800	1800	1800
Abteilbreite	400	400	400
Ausführung je Abteil	1 Hutboden 1 Kleiderstange 4 verschiebbare Haken	1 Hutboden 1 Kleiderstange 4 verschiebbare Haken	1 Hutboden 1 Kleiderstange 4 verschiebbare Haken
Farbe Türen	Bestell-Nr.	Bestell-Nr.	Bestell-Nr.
Lichtgrau RAL 7035	7911-735	7921-735	7931-735
Anthrazitgrau RAL 7016	7911-716	7921-716	7931-716
Opalgrün RAL 6026	7911-626	7921-626	7931-626
Brilliantblau RAL 5007	7911-507	7921-507	7931-507
Sonderfarbe, Aufpreis , Farbmuster und Farbkennzahl siehe Seite 129/130	7911... + Farbkennzahl	7921... + Farbkennzahl	7931... + Farbkennzahl






Auf Wunsch auch mit Acrylglassichtfenster
lieferbar, Mehrpreis siehe Zubehör Seite 69.

Artikel-Nr.: 7832
Gesamtbreite: 900 mm


Einheitliche Ausführung

- Stabile punktgeschweißte Stahlblechkonstruktion.
- Doppelabkantung zur Vermeidung von Verletzungen.
- Türen jeweils rechts in stabilen Drehbalzen angeschlagen, integrierte Türversteifung, ins Gehäuse einlaufendes Türprofil.
- Serienmäßig mit integriertem Türöffnungsbegrenzer, Öffnungswinkel 100°, Gummipuffer zur Geräuschdämpfung.
- Serienmäßig mit durchdrehendem Sicherheitsdrehegelverschluss für Vorhängeschloss.
- Leichte Reinigung durch randlose Innenfächer.
- Integrierter Türschutz aus Kunststoff, mit Schranknummerierung erweiterbar.
- Belüftung erfolgt durch reinigungsfreundliches Lochbild in den Türen und der Rückwand.
- Neue bodenschonende Schrankfüße, für erhöhten Korrosionsschutz verzinkt, mit verstellbaren Fußgleitern aus Kunststoff.
- **Korpusfarbe: Lichtgrau RAL 7035.**
- Zusatzausstattungen siehe Seite: 66 - 69.


	336,- €	480,- €	664,- €
300 mm Abteilbreite	1 Abteil (2 Fächer)	2 Abteile (4 Fächer)	3 Abteile (6 Fächer)
Außenmaße in mm			
Breite	300	600	900
Tiefe	500	500	500
Höhe inkl. Unterbau	1800	1800	1800
Abteilbreite	300	300	300
Ausführung je Abteil	1 Kleiderstange 3 verschiebbare Haken	1 Kleiderstange 3 verschiebbare Haken	1 Kleiderstange 3 verschiebbare Haken
Farbe Türen	Bestell-Nr.	Bestell-Nr.	Bestell-Nr.
Lichtgrau RAL 7035	7812-735	7822-735	7832-735
Anthrazitgrau RAL 7016	7812-716	7822-716	7832-716
Opalgrün RAL 6026	7812-626	7822-626	7832-626
Brilliantblau RAL 5007	7812-507	7822-507	7832-507
Sonderfarbe, Aufpreise , Farbmuster und Farbkennzahl siehe Seite 129/130	7812... + Farbkennzahl	7822... + Farbkennzahl	7832... + Farbkennzahl

Zubehör für Garderobenschränke


Sockel
100 mm hoch, höhenverstellbar Art.-Nr. 0811 ohne Mehrpreis



Sicherheitszylinderschloss
mit 2 Schlüsseln Art.-Nr. 0211 ohne Mehrpreis
mit 2 Schlüsseln über Hauptschließanlage Hauptschlüssel Art.-Nr. 0221 12,50 €
11,00 €






Türöffnungsbegrenzer



Füße 100 mm hoch
Für Niveaueausgleich ca. 10 mm höhenverstellbar

Sonderausstattung und Zubehör

- Sonderkonstruktionen auf Anfrage.
- Farbmuster und zusätzliche Farben (Sonderfarben) siehe Seite 129/130.
- Weitere Garderobenschränke der gleichen Serie finden Sie auf den Seiten: 24 - 25 und 28 - 31.
- Passende Werfachschränke finden Sie auf den Seiten: 660 + 61.

	397,- €	567,- €	790,- €
400 mm Abteillbreite	1 Abteil (2 Fächer)	2 Abteile (4 Fächer)	3 Abteile (6 Fächer)
Außenmaße in mm			
Breite	400	800	1200
Tiefe	500	500	500
Höhe inkl. Unterbau	1800	1800	1800
Abteillbreite	400	400	400
Ausführung je Abteil	1 Kleiderstange 4 verschiebbare Haken	1 Kleiderstange 4 verschiebbare Haken	1 Kleiderstange 4 verschiebbare Haken
Farbe Türen	Bestell-Nr.	Bestell-Nr.	Bestell-Nr.
Lichtgrau RAL 7035	7912-735	7922-735	7932-735
Anthrazitgrau RAL 7016	7912-716	7922-716	7932-716
Opalgrün RAL 6026	7912-626	7922-626	7932-626
Brillantblau RAL 5007	7912-507	7922-507	7932-507
Sonderfarbe, Aufpreise , Farbmuster und Farbkennzahl siehe Seite 129/130	7912... + Farbkennzahl	7922... + Farbkennzahl	7932... + Farbkennzahl



Artikel-Nr.: 6641
Gesamtbreite: 1200 mm



Artikel-Nr.: 6621
Gesamtbreite: 600 mm
mit integriertem Schuhrost
Türen Sonderdekor.
Weitere Motive und Preis auf Anfrage!



Artikel-Nr.: 6221
Gesamtbreite: 600 mm
Schrägdachaufsatz und
Foliennummerierung = Zubehör

Einheitliche Ausführung

- Stabile punktgeschweißte Stahlblechkonstruktion.
- Doppelabkantung zur Vermeidung von Verletzungen.
- Türen jeweils rechts in stabilen Drehbalzen angeschlagen, integrierte Türversteifung, ins Gehäuse einlaufendes Türprofil.
- Serienmäßig mit integriertem Türöffnungsbegrenzer, Öffnungswinkel 100°, Gummipuffer zur Geräuschdämpfung.
- Serienmäßig mit drehbarem Sicherheitsdrehriegelverschluss für Vorhängeschloss mit Bügelstärke 6-8 mm.
- Integrierter Türschutz aus Kunststoff, mit Schranknummerierung erweiterbar.
- Belüftung erfolgt durch reinigungsfreundliches Lochbild in den Türen und der Rückwand.
- Leichte Reinigung durch randlose Innenfächer.
- **Korpusfarbe: Lichtgrau RAL 7035.**
- Sitzbankgestelle aus stabilem Vierkantraher, mit höhenverstellbaren Kunststoffschrauben, Sitzhöhe 415 mm, Gestellfarbe RAL 9005 Tiefschwarz.

	590,- €	745,- €	954,- €	668,- €	894,- €
300 mm Abteilbreite	2 Abteile	3 Abteile	4 Abteile	2 Abteile	3 Abteile
Außenmaße in mm					
Breite	600	900	1200	800	1200
Tiefe (inkl. 300 mm Sitzbank)	800	800	800	800	800
Höhe inkl. Unterbau	2140	2140	2140	2140	2140
Abteilbreite	300	300	300	400	400
Ausführung je Abteil	1 Hutboden 1 Kleiderstange 3 verschiebbare Haken	1 Hutboden 1 Kleiderstange 3 verschiebbare Haken	1 Hutboden 1 Kleiderstange 3 verschiebbare Haken	1 Hutboden 1 Kleiderstange 4 verschiebbare Haken	1 Hutboden 1 Kleiderstange 4 verschiebbare Haken
Farbe Türen	Bestell-Nr.	Bestell-Nr.	Bestell-Nr.	Bestell-Nr.	Bestell-Nr.
Lichtgrau RAL 7035	6621-735	6631-735	6641-735	6721-735	6731-735
Anthrazitgrau RAL 7016	6621-716	6631-716	6641-716	6721-716	6731-716
Opalgrün RAL 6026	6621-626	6631-626	6641-626	6721-626	6731-626
Brilliantblau RAL 5007	6621-507	6631-507	6641-507	6721-507	6731-507
Sonderfarbe, Aufpreise , Farbmuster und Farbkennzahl siehe Seite 129/130	6621... + Farbkennzahl	6631... + Farbkennzahl	6641... + Farbkennzahl	6721... + Farbkennzahl	6731... + Farbkennzahl



Artikel-Nr.: 6231
Gesamtbreite: 900 mm

Zubehör für Garderobenschränke

Sockel
100 mm hoch, höhenverstellbar Art.-Nr. 0811 ohne Mehrpreis

Sicherheitszylinderschloss
mit 2 Schlüsseln Art.-Nr. 0211 ohne Mehrpreis

mit 2 Schlüsseln über Hauptschließanlage Art.-Nr. 0216 12,50 €
Hauptschlüssel Art.-Nr. 0221 11,00 €

Dreiriegelgestänge Art.-Nr. 0260 22,00 €

Schuhablageroset aus Rechteckrohr 15 x 15 x 1,5 mm für Serie 82U (Sitzbankuntergestell)

600 x 300 x 15 (LxBxT)	Art.-Nr. 018120	65,00 €
800 x 300 x 15 (LxBxT)	Art.-Nr. 018122	70,00 €
900 x 300 x 15 (LxBxT)	Art.-Nr. 018130	73,00 €
1200 x 300 x 15 (LxBxT)	Art.-Nr. 018140	79,00 €
1500 x 300 x 15 (LxBxT)	Art.-Nr. 018150	103,00 €
1600 x 300 x 15 (LxBxT)	Art.-Nr. 018142	105,00 €

Schuhablageroset aus Rechteckrohr 15 x 15 x 1,5 mm für Serie 82S + 75S (vorgebaute Sitzbank)

600 x 300 x 15 (LxBxT)	Art.-Nr. 018220	69,00 €
800 x 300 x 15 (LxBxT)	Art.-Nr. 018222	72,00 €
900 x 300 x 15 (LxBxT)	Art.-Nr. 018230	77,00 €
1200 x 300 x 15 (LxBxT)	Art.-Nr. 018240	83,00 €
1500 x 300 x 15 (LxBxT)	Art.-Nr. 018250	127,00 €
1600 x 300 x 15 (LxBxT)	Art.-Nr. 018242	129,00 €

- Sitzbänke serienmäßig mit 3 Buchenhartholzleisten farblos lackiert, gerundete Kanten.
- Optional ohne Aufpreis mit 3 stahlkernverstärkten PVC-Sitzleisten oder mit 2 breiten WPC-Sitzleisten in Farbe hellgrau lieferbar. Bei Bestellung bitte angeben.
- Neue bodenschonende Schrankfüße, für erhöhten Korrosionsschutz verzinkt, mit verstellbaren Fußgleitern aus Kunststoff.
- Ohne Aufpreis: 100 mm hoher, verzinkter rundum geschlossener Sockel mit verstellbaren Sockelgleitern aus Kunststoff.
- Zusatzausstattungen siehe Seite: 66 - 69.

	564,- €	728,- €	911,- €	637,- €	854,- €
300 mm Abteilleite	2 Abteile	3 Abteile	4 Abteile	2 Abteile	3 Abteile
Außenmaße in mm					
Breite	600	900	1200	800	1200
Tiefe (inkl. 300 mm Sitzbank)	800	800	800	800	800
Höhe inkl. Unterbau	1800	1800	1800	1800	1800
Abteilleite	300	300	300	400	400
Ausführung je Abteil	1 Hubboden 1 Kleiderstange 3 verschiebbare Haken	1 Hubboden 1 Kleiderstange 3 verschiebbare Haken	1 Hubboden 1 Kleiderstange 3 verschiebbare Haken	1 Hubboden 1 Kleiderstange 4 verschiebbare Haken	1 Hubboden 1 Kleiderstange 4 verschiebbare Haken
Farbe Türen	Bestell-Nr.	Bestell-Nr.	Bestell-Nr.	Bestell-Nr.	Bestell-Nr.
Lichtgrau RAL 7035	6221-735	6231-735	6241-735	6321-735	6331-735
Anthrazitgrau RAL 7016	6221-716	6231-716	6241-716	6321-716	6331-716
Opalgrün RAL 6026	6221-626	6231-626	6241-626	6321-626	6331-626
Brillantblau RAL 5007	6221-507	6231-507	6241-507	6321-507	6331-507
Sonderfarbe, Aufpreis , Farbmuster und Farbkennzahl siehe Seite 129/130	6221-... + Farbkennzahl	6231-... + Farbkennzahl	6241-... + Farbkennzahl	6321-... + Farbkennzahl	6331-... + Farbkennzahl






Artikel-Nr.: 7802
Gesamtbreite: 600 mm



Artikel-Nr.: 7801
Gesamtbreite: 600 mm

Einheitliche Ausführung

- Stabile punktgeschweißte Stahlblechkonstruktion.
- Doppelabkantung zur Vermeidung von Verletzungen.
- Türen jeweils rechts in stabilen Drehbalzen angeschlagen, integrierte Türversteifung, ins Gehäuse einlaufendes Türprofil.
- Serienmäßig mit integriertem Türöffnungsbegrenzer, Öffnungswinkel 100°, Gummipuffer zur Geräuschdämpfung.
- Serienmäßig mit durchdrehendem Sicherheitsdrehegelverschluss für Vorhängeschloss.
- Integrierter Türschutz aus Kunststoff, mit Schranknummerierung erweiterbar.
- Leichte Reinigung durch randlose Innenflächen.
- Belüftung erfolgt durch reinigungsfreundliches Lochbild in den Türen und der Rückwand.
- Neue bodenschonende Schrankfüße, für erhöhten Korrosionsschutz verzinkt, mit verstellbaren Fußgleitern aus Kunststoff.
- **Korpusfarbe: Lichtgrau RAL 7035.**
- Zusatzausstattungen siehe Seite: 66 - 69.

	439,- €	411,- €	439,- €
300 mm Abteilbreite			
Außenmaße in mm			
Breite	600	600	600
Tiefe	500	500	500
Höhe inkl. Unterbau	1800	1800	1800
Abteilbreite	300	300	300
Ausführung je Abteil	3 feste Fachböden	links 3 feste Fachböden rechts Hutboden, Kleiderstange und Haken	links 4 feste Fachböden rechts 4 Klemmhalter für Stielgeräte
Farbe Türen	Bestell-Nr.	Bestell-Nr.	Bestell-Nr.
Lichtgrau RAL 7035	7802-735	7803-735	7801-735
Anthrazitgrau RAL 7016	7802-716	7803-716	7801-716
Opalgrün RAL 6026	7802-626	7803-626	7801-626
Brillanblau RAL 5007	7802-507	7803-507	7801-507
Sonderfarbe, Aufpreise , Farbmuster und Farbkennzahl siehe Seite 129/130	7802... + Farbkennzahl	7803... + Farbkennzahl	7801... + Farbkennzahl



Artikel-Nr.: 7903
Gesamtbreite: 800 mm

Zubehör für Garderobenschränke

	Sockel	
	100 mm hoch, höhenverstellbar	Art.-Nr. 0811 ohne Mehrpreis

	Sicherheitszylinderschloss	
	mit 2 Schlüsseln	Art.-Nr. 0211 ohne Mehrpreis
	mit 2 Schlüsseln über Hauptschließanlage Hauptschlüssel	Art.-Nr. 0216 12,50 € Art.-Nr. 0221 11,00 €

	Füße 100 mm hoch
	Für Niveaueausgleich ca. 10 mm höhenverstellbar

Sonderausstattung und Zubehör

- Farbmuster und zusätzliche Farben (Sonderfarben) siehe Seite 129/130.
- Passende Garderobenschränke finden Sie auf den Seiten: 24 - 29.
- Passende Werftachschränke finden Sie auf den Seiten: 60 + 61.

	535,- €	507,- €	537,- €
400 mm Abteillbreite			
Außenmaße in mm			
Breite	800	800	800
Tiefe	500	500	500
Höhe inkl. Unterbau	1800	1800	1800
Abteillbreite	400	400	400
Ausführung je Abteil	3 feste Fachböden	links 3 feste Fachböden rechts Hutboden, Kleiderstange und Haken	links 4 feste Fachböden rechts 4 Klemmhalter für Sietlgeräte
Farbe Türen	Bestell-Nr.	Bestell-Nr.	Bestell-Nr.
Lichtgrau RAL 7035	7902-735	7903-735	7901-735
Anthrazitgrau RAL 7016	7902-716	7903-716	7901-716
Opalgrün RAL 6026	7902-626	7903-626	7901-626
Brillantblau RAL 5007	7902-507	7903-507	7901-507
Sonderfarbe, Aufpreise , Farbmuster und Farbkennzahl siehe Seite 129/130	7902... + Farbkennzahl	7903... + Farbkennzahl	7901... + Farbkennzahl



Artikel-Nr.: 81122
Gesamtbreite: 800 mm

Artikel-Nr.: 81021
Gesamtbreite: 600 mm

	406,- €	534,- €	692,- €	480,- €	646,- €
300/400 mm Abteillebreite	2 Abteile	3 Abteile	4 Abteile	2 Abteile	3 Abteile
Außenmaße in mm					
Breite	600	900	1200	800	1200
Tiefe	500	500	500	500	500
Höhe inkl. Sockel	1400	1400	1400	1400	1400
Abteillebreite	300	300	300	400	400
Ausführung je Abteil	1 Hutboden 1 Kleiderstange 3 verschiebbare Haken	1 Hutboden 1 Kleiderstange 3 verschiebbare Haken	1 Hutboden 1 Kleiderstange 3 verschiebbare Haken	1 Hutboden 1 Kleiderstange 3 verschiebbare Haken	1 Hutboden 1 Kleiderstange 3 verschiebbare Haken
Farbe Türen	Bestell-Nr.	Bestell-Nr.	Bestell-Nr.	Bestell-Nr.	Bestell-Nr.
Lichtgrau RAL 7035	81021-735	81031-735	81041-735	81121-735	81131-735
Anthrazitgrau RAL 7016	81021-716	81031-716	81041-716	81121-716	81131-716
Opalgrün RAL 6026	81021-626	81031-626	81041-626	81121-626	81131-626
Brillantblau RAL 5007	81021-507	81031-507	81041-507	81121-507	81131-507
Sonderfarbe, Aufpreise , Farbmuster und Farbkennzahl siehe Seite 129/130	81021-... + Farbkennzahl	81031-... + Farbkennzahl	81041-... + Farbkennzahl	81121-... + Farbkennzahl	81131-... + Farbkennzahl



Türen mit Acrylglassichtfenster auf Anfrage möglich.

Zubehör für Garderobenschränke

Sockel
100 mm hoch, höhenverstellbar Art.-Nr. 0811 ohne Mehrpreis

Sicherheitszylinderschloss
mit 2 Schlüsseln Art.-Nr. 0211 ohne Mehrpreis
mit 2 Schlüsseln über Hauptschließanlage Art.-Nr. 0216 12,50 €
Hauptschlüssel Art.-Nr. 0221 11,00 €

Schranksdach auf Wunsch auch mit DBS-Abdeckplatte (Direktbeschichtete Spanplatte) lieferbar. Preis auf Anfrage

Einheitliche Ausführung

- Stabile punktgeschweißte Stahlblechkonstruktion.
- Doppelabkantung zur Vermeidung von Verletzungen.
- Türen jeweils rechts in stabilen Drehbolzen angeschlagen, integrierte Türversteifung, ins Gehäuse einlaufendes Türprofil.
- Serienmäßig mit integriertem Türöffnungsbegrenzer, Öffnungswinkel 100°, Gummipuffer zur Geräuschdämpfung.
- Serienmäßig mit Sicherheitszylinderschloss, je Schloss 2 Schlüssel.
- Leichte Reinigung durch randlose Innenfächer.
- Integrierter Türschutz aus Kunststoff, mit Schranknummerierung erweiterbar.
- Belüftung erfolgt durch reinigungsfreundliches Lochbild in der Rückwand.
- Neuer bodenschonender Schranksockel, für erhöhten Korrosionsschutz verzinkt, mit verstellbaren Kunststoffgleitern für Niveaueausgleich.
- Korpusfarbe: Lichtgrau RAL 7035.**
- Zusatzausstattungen siehe Seite: 66 - 69.

Sonderausstattung und Zubehör




- Sondertiefe 300 mm und Sonderkonstruktionen auf Anfrage.
- Farbmuster und zusätzliche Farben (Sonderfarben) siehe Seite 129/130.

	458,- €	627,- €	811,- €	530,- €	722,- €
300/400 mm Abteillbreite	2 Abteile	3 Abteile	4 Abteile	2 Abteile	3 Abteile
Außenmaße in mm					
Breite	600	900	1200	800	1200
Tiefe	500	500	500	500	500
Höhe inkl. Sockel	1400	1400	1400	1400	1400
Abteillbreite	300	300	300	400	400
Ausführung je Abteil	1 Kleiderstange 3 verschiebbare Haken	1 Kleiderstange 3 verschiebbare Haken	1 Kleiderstange 3 verschiebbare Haken	1 Kleiderstange 3 verschiebbare Haken	1 Kleiderstange 3 verschiebbare Haken
Farbe Türen	Bestell-Nr.	Bestell-Nr.	Bestell-Nr.	Bestell-Nr.	Bestell-Nr.
Lichtgrau RAL 7035	81022-735	81032-735	81042-735	81122-735	81132-735
Anthrazitgrau RAL 7016	81022-716	81032-716	81042-716	81122-716	81132-716
Opalgrün RAL 6026	81022-626	81032-626	81042-626	81122-626	81132-626
Brillanblau RAL 5007	81022-507	81032-507	81042-507	81122-507	81132-507
Sonderfarbe, Aufpreise , Farbmuster und Farbkennzahl siehe Seite 129/130	81022... + Farbkennzahl	81032... + Farbkennzahl	81042... + Farbkennzahl	81122... + Farbkennzahl	81132... + Farbkennzahl



Einheitliche Ausführung

- Stabile Stahlblechkonstruktion.
- Doppelabkantung zur Vermeidung von Verletzungen.
- Türen glatt, jeweils rechts angeschlagen.
- Türen in Drehbolzen gelagert, mit senkrechtem, angekantetem Verstärkungsprofil.
- Verschießbar mit Sicherheitszylinderschloss, je Schloss 2 Schlüssel.
- Belüftung erfolgt durch Lochrossetten in der Rückwand.
- Glatter Boden, daher gute Reinigungsmöglichkeit.
- **Korpusfarbe: Lichtgrau RAL 7035.**
- Zusatzausstattungen siehe Seite: 66 - 69.
- Ohne Angaben des Unterbaus liefern wir 150 mm hohe Stollenfüße.

	358,- €	478,- €	598,- €
300 mm Abteilleite	2 Abteile 	3 Abteile 	4 Abteile 
Außenmaße in mm			
Breite	600	900	1200
Tiefe	500	500	500
Höhe inkl. Füße (150 mm)	1850	1850	1850
Abteilleite	300	300	300
Ausführung je Abteil	1 Hutboden 1 Kleiderstange 3 verschiebbare Haken	1 Hutboden 1 Kleiderstange 3 verschiebbare Haken	1 Hutboden 1 Kleiderstange 3 verschiebbare Haken
Farbe Türen	Bestell-Nr.	Bestell-Nr.	Bestell-Nr.
Lichtgrau RAL 7035	4121-735	4131-735	4141-735
Taubenblau RAL 5014	4121-514	4131-514	4141-514
Wasserblau RAL 5021	4121-521	4131-521	4141-521
Feuerrot RAL 3000	4121-300	4131-300	4141-300
Enzianblau RAL 5010	4121-510	4131-510	4141-510
Blaugrau RAL 7031	4121-731	4131-731	4141-731
Tiefschwarz RAL 9005	4121-905	4131-905	4141-905
Lichtblau RAL 5012	4121-512	4131-512	4141-512
Sonderfarbe, Aufpreis , Farbmuster und Farbkennzahl siehe Seite 129/130	4121-... + Farbkennzahl	4131-... + Farbkennzahl	4141-... + Farbkennzahl



Türen Sonderdekor Tarnmusterdesign mit neuem Sicherheitsdrehriegelverschluss. Weitere Motive und Preis auf Anfrage!





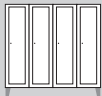
Artikel-Nr.: 4131
Gesamtbreite: 900 mm




Artikel-Nr.: 4321
Gesamtbreite: 800 mm
Sockel: 100 mm

Sonderausstattung und Zubehör

- Weitere Abteilleiten sowie Sonderkonstruktionen, die nicht im Katalog aufgeführt sind – auf Anfrage.
- Farbmuster und zusätzliche Farben (Sonderfarben) siehe Seite 129/130.
- Passende Aufsatzschränke finden Sie auf den Seiten: 64 + 65.

	432,- €	597,- €	765,- €
400 mm Abteilleiten	2 Abteile 	3 Abteile 	4 Abteile 
Außenmaße in mm			
Breite	800	1200	1600
Tiefe	500	500	500
Höhe inkl. Füße (150 mm)	1850	1850	1850
Abteilleiten	400	400	400
Ausführung je Abteil	1 Hutboden 1 Kleiderstange 4 verschiebbare Haken	1 Hutboden 1 Kleiderstange 4 verschiebbare Haken	1 Hutboden 1 Kleiderstange 4 verschiebbare Haken
Farbe Türen	Bestell-Nr.	Bestell-Nr.	Bestell-Nr.
Lichtgrau RAL 7035	4321-735	4331-735	4341-735
Taubenblau RAL 5014	4321-514	4331-514	4341-514
Wasserblau RAL 5021	4321-521	4331-521	4341-521
Feuerrot RAL 3000	4321-300	4331-300	4341-300
Enzianblau RAL 5010	4321-510	4331-510	4341-510
Blaugrau RAL 7031	4321-731	4331-731	4341-731
Tiefschwarz RAL 9005	4321-905	4331-905	4341-905
Lichtblau RAL 5012	4321-512	4331-512	4341-512
Sonderfarbe, Aufpreise , Farbmuster und Farbkennzahl siehe Seite 129/130	4321... + Farbkennzahl	4331... + Farbkennzahl	4341... + Farbkennzahl



Artikel-Nr.: 4122
Gesamtbreite: 600 mm
Sockel: 100 mm






Auf Wunsch auch mit Acrylglaslichtfenster lieferbar, Mehrpreis siehe Zubehör Seite 69.



Artikel-Nr.: 4322
Gesamtbreite: 800 mm
Sockel: 100 mm

Einheitliche Ausführung

- Stabile Stahlblechkonstruktion.
- Doppelabkantung zur Vermeidung von Verletzungen.
- Türen glatt, jeweils rechts angeschlagen.
- Türen in Drehbolzen gelagert, mit senkrechtem, angekantetem Verstärkungsprofil.
- Verschiebbar mit Sicherheitszylinderschloss, je Schloss 2 Schlüssel.
- Belüftung erfolgt durch Lochrosetten in der Rückwand.
- Glatte Boden, daher gute Reinigungsmöglichkeit.
- **Korpusfarbe: Lichtgrau RAL 7035.**
- Zusatzausstattungen siehe Seite: 66 - 69.
- Ohne Angaben des Unterbaus liefern wir 150 mm hohe Stollenfüße.

	452,- €	640,- €	854,- €
300 mm Abteillbreite	2 Abteile (4 Fächer)	3 Abteile (6 Fächer)	4 Abteile (8 Fächer)
Außenmaße in mm			
Breite	600	900	1200
Tiefe	500	500	500
Höhe inkl. Füße (150 mm)	1850	1850	1850
Abteillbreite	300	300	300
Ausführung je Abteil	2 Fächer je Fach: 1 Kleiderstange und 3 verschiebbare Haken	2 Fächer je Fach: 1 Kleiderstange und 3 verschiebbare Haken	2 Fächer je Fach: 1 Kleiderstange und 3 verschiebbare Haken
Farbe Türen	Bestell-Nr.	Bestell-Nr.	Bestell-Nr.
Lichtgrau RAL 7035	4122-735	4132-735	4142-735
Taubenblau RAL 5014	4122-514	4132-514	4142-514
Wasserblau RAL 5021	4122-521	4132-521	4142-521
Feuerrot RAL 3000	4122-300	4132-300	4142-300
Enzianblau RAL 5010	4122-510	4132-510	4142-510
Blaugrau RAL 7031	4122-731	4132-731	4142-731
Tiefschwarz RAL 9005	4122-905	4132-905	4142-905
Lichtblau RAL 5012	4122-512	4132-512	4142-512
Sonderfarbe, Aufpreise , Farbmuster und Farbkennzahl siehe Seite 129/130	4122... + Farbkennzahl	4132... + Farbkennzahl	4142... + Farbkennzahl



Artikel-Nr.: 4322
Gesamtbreite: 800 mm

Sonderausstattung und Zubehör


- Weitere Abteillängen sowie Sonderkonstruktionen, die nicht im Katalog aufgeführt sind – auf Anfrage.
- Farbmuster und zusätzliche Farben (Sonderfarben) siehe Seite 129/130.
- Passende Aufsatzschränke finden Sie auf den Seiten: 64 + 65.



Artikel-Nr.: 4322
Gesamtbreite: 800 mm

	508,- €	732,- €	998,- €
400 mm Abteillänge	2 Abteile (4 Fächer)	3 Abteile (6 Fächer)	4 Abteile (8 Fächer)
Außenmaße in mm			
Breite	800	1200	1600
Tiefe	500	500	500
Höhe inkl. Füße (150 mm)	1850	1850	1850
Abteillänge	400	400	400
Ausführung je Abteil	2 Fächer je Fach: 1 Kleiderstange und 4 verschiebbare Haken	2 Fächer je Fach: 1 Kleiderstange und 4 verschiebbare Haken	2 Fächer je Fach: 1 Kleiderstange und 4 verschiebbare Haken
Farbe Türen	Bestell-Nr.	Bestell-Nr.	Bestell-Nr.
Lichtgrau RAL 7035	4322-735	4332-735	4342-735
Taubenblau RAL 5014	4322-514	4332-514	4342-514
Wasserblau RAL 5021	4322-521	4332-521	4342-521
Feuerrot RAL 3000	4322-300	4332-300	4342-300
Enzianblau RAL 5010	4322-510	4332-510	4342-510
Blaugrau RAL 7031	4322-731	4332-731	4342-731
Tiefschwarz RAL 9005	4322-905	4332-905	4342-905
Lichtblau RAL 5012	4322-512	4332-512	4342-512
Sonderfarbe, Aufpreis , Farbmuster und Farbkennzahl siehe Seite 129/130	4322... + Farbkennzahl	4332... + Farbkennzahl	4342... + Farbkennzahl

Passende Wertfach- und Z-Schränke finden Sie auf den Seiten 58/59 und 74/75.



integrierter Türschutz

Einheitliche Ausführung

- Stabile Stahlblechkonstruktion.
- Doppelabkantung zur Vermeidung von Verletzungen.
- Verschließbar mit Drehriegelverschluss für Vorhängeschloss.
- Mit integriertem Türschutz aus Kunststoff.
- Belüftung erfolgt über reinigungsfreundliches Lochbild in den Türen.
- Verstärkte Türen, rechts angeschlagen.
- Leichte Reinigung durch randlose Innenflächen.
- **Korpusfarbe: Lichtgrau RAL 7035.**
- Zusatzausstattungen siehe Seite: 66 - 69.
- Ohne Angaben des Unterbaus liefern wir 150 mm hohe Stollenfüße.

	233,- €	331,- €	437,- €	573,- €	715,- €
300 mm Abteilbreite	1 Abteil	2 Abteile	3 Abteile	4 Abteile	5 Abteile
Außenmaße in mm					
Breite	300	600	900	1200	1500
Tiefe	500	500	500	500	500
Höhe inkl. FüÙe (150 mm)	1850	1850	1850	1850	1850
Abteilbreite	300	300	300	300	300
Ausführung je Abteil	1 Hubboden 1 Kleiderstange 3 verschiebbare Haken	1 Hubboden 1 Kleiderstange 3 verschiebbare Haken	1 Hubboden 1 Kleiderstange 3 verschiebbare Haken	1 Hubboden 1 Kleiderstange 3 verschiebbare Haken	1 Hubboden 1 Kleiderstange 3 verschiebbare Haken
Farbe Türen	Bestell-Nr.	Bestell-Nr.	Bestell-Nr.	Bestell-Nr.	Bestell-Nr.
Lichtgrau RAL 7035	9011-735	9021-735	9031-735	9041-735	9051-735
Zinkgelb RAL 1018	9011-118	9021-118	9031-118	9041-118	9051-118
Enzianblau RAL 5010	9011-510	9021-510	9031-510	9041-510	9051-510
Feuerrot RAL 3000	9011-300	9021-300	9031-300	9041-300	9051-300
Sonderfarbe, Aufpreise , Farbmuster und Farbkennzahl siehe Seite 129/130	9011-... + Farbkennzahl	9021-... + Farbkennzahl	9031-... + Farbkennzahl	9041-... + Farbkennzahl	9051-... + Farbkennzahl



Sonderausstattung und Zubehör

- Weitere Abteillängen sowie Sonderkonstruktionen, die nicht im Katalog aufgeführt sind – auf Anfrage.
- Farbmuster und zusätzliche Farben (Sonderfarben) siehe Seite 129/130.
- Passende Aufsatzschränke finden Sie auf den Seiten: 64 + 65.
- Passende Werffachschränke und Z-Garderobenschränke finden Sie auf den Seiten: 58/59 und 74/75.

Artikel-Nr.: 9931
Gesamtbreite: 1200 mm

	283,- €	406,- €	563,- €	740,- €
400 mm Abteillänge	1 Abteil	2 Abteile	3 Abteile	4 Abteile
Außenmaße in mm				
Breite	400	800	1200	1600
Tiefe	500	500	500	500
Höhe inkl. FüÙe (150 mm)	1850	1850	1850	1850
Abteillänge	400	400	400	400
Ausführung je Abteil	1 Hutboden 1 Kleiderstange 4 verschiebbare Haken	1 Hutboden 1 Kleiderstange 4 verschiebbare Haken	1 Hutboden 1 Kleiderstange 4 verschiebbare Haken	1 Hutboden 1 Kleiderstange 4 verschiebbare Haken
Farbe Türen	Bestell-Nr.	Bestell-Nr.	Bestell-Nr.	Bestell-Nr.
Lichtgrau RAL 7035	9911-735	9921-735	9931-735	9941-735
Zinngelb RAL 1018	9911-118	9921-118	9931-118	9941-118
Enzianblau RAL 5010	9911-510	9921-510	9931-510	9941-510
Feuerrot RAL 3000	9911-300	9921-300	9931-300	9941-300
Sonderfarbe, Aufpreise , Farbmuster und Farbkennzahl siehe Seite 129/130	9911... + Farbkennzahl	9921... + Farbkennzahl	9931... + Farbkennzahl	9941... + Farbkennzahl

Die platzsparende Lösung...

...mit 2 getrennt verschließbaren Fächern übereinander.




Bei Bedarf auch mit 400 mm Fachbreite lieferbar, da bekommen Sie sogar eine Sporttasche oder einen Motorradhelm unter.



Einheitliche Ausführung

- Stabile Stahlblechkonstruktion.
- Doppelabkantung zur Vermeidung von Verletzungen.
- Verschließbar mit Drehriegelverschluss für Vorhängeschloss.
- Mit integriertem Türschutz aus Kunststoff.
- Belüftung erfolgt über reinigungsfreundliches Lochbild in den Türen.
- Verstärkte Türen, rechts angeschlagen.
- Leichte Reinigung durch randlose Innenfächer.
- **Korpusfarbe: Lichtgrau RAL 7035.**
- Zusatzausstattungen siehe Seite: 66 - 69.
- Ohne Angaben des Unterbaus liefern wir 150 mm hohe Stellenfüße.

Artikel-Nr.: 9012
Gesamtbreite: 300 mm




	253,- €	375,- €	520,- €
300 mm Abteilbreite	1 Abteil (2 Fächer)	2 Abteile (4 Fächer)	3 Abteile (6 Fächer)
Außenmaße in mm			
Breite	300	600	900
Tiefe	500	500	500
Höhe inkl. Füße (150 mm)	1850	1850	1850
Abteilbreite	300	300	300
Ausführung je Abteil	2 Fächer je Fach: 1 Kleiderstange und 3 verschiebbare Haken	2 Fächer je Fach: 1 Kleiderstange und 3 verschiebbare Haken	2 Fächer je Fach: 1 Kleiderstange und 3 verschiebbare Haken
Farbe Türen	Bestell-Nr.	Bestell-Nr.	Bestell-Nr.
Lichtgrau RAL 7035	9012-735	9022-735	9032-735
Zinngelb RAL 1018	9012-118	9022-118	9032-118
Enzianblau RAL 5010	9012-510	9022-510	9032-510
Feuerrot RAL 3000	9012-300	9022-300	9032-300
Sonderfarbe, Aufpreise , Farbmuster und Farbkennzahl siehe Seite 129/130	9012... + Farbkennzahl	9022... + Farbkennzahl	9032... + Farbkennzahl



Sonderausstattung und Zubehör

- Weitere Abteillreiten sowie Sonderkonstruktionen, die nicht im Katalog aufgeführt sind – auf Anfrage.
- Farbmuster und zusätzliche Farben (Sonderfarben) siehe Seite 129/130.
- Passende Aufsatzschränke finden Sie auf den Seiten: 64 + 65.
- Passende Werffachschränke und Z-Garderobenschränke finden Sie auf den Seiten: 58/59 und 74/75.

Artikel-Nr.: 9922
Gesamtbreite: 800 mm

	305,- €	440,- €	619,- €
400 mm Abteillbreite	1 Abteil (2 Fächer)	2 Abteile (4 Fächer)	3 Abteile (6 Fächer)
Außenmaße in mm			
Breite	400	800	1200
Tiefe	500	500	500
Höhe inkl. Füße (150 mm)	1850	1850	1850
Abteillbreite	400	400	400
Ausführung je Abteil	2 Fächer je Fach: 1 Kleiderstange und 4 verschiebbare Haken	2 Fächer je Fach: 1 Kleiderstange und 4 verschiebbare Haken	2 Fächer je Fach: 1 Kleiderstange und 4 verschiebbare Haken
Farbe Türen	Bestell-Nr.	Bestell-Nr.	Bestell-Nr.
Lichtgrau RAL 7035	9912-735	9922-735	9932-735
Zinngelb RAL 1018	9912-118	9922-118	9932-118
Enzianblau RAL 5010	9912-510	9922-510	9932-510
Feuerrot RAL 3000	9912-300	9922-300	9932-300
Sonderfarbe, Aufpreise , Farbmuster und Farbkennzahl siehe Seite 129/130	9912... + Farbkennzahl	9922... + Farbkennzahl	9932... + Farbkennzahl



Artikel-Nr.: 3011 + 3111
Abteilleite: 300 mm




Kompakte Verpackungsmaße...

... dadurch haben Sie ein geringes Transportvolumen.
... ideal zur Einlagerung, damit Sie bei Personalzugängen keine langen Lieferzeiten haben.

Einheitliche Ausführung

- Stabile Stahlblechkonstruktion, steckbare Einzelelemente, einfache schraubenlose Selbstmontage.
- Doppelabkantung zur Vermeidung von Verletzungen.
- Belüftung erfolgt durch Lochrossetten in der Rückwand.
- Glatte Türfronten mit reinigungsfreundlichem Lüftungsbild.
- Verschiebbar mit Drehriegelverschluss für Vorhängeschloss.
- Durch Grund- und Anbauelemente beliebig erweiterbar. Unterschiedliche Grund- und Anbauelemente können kombiniert werden.
- Anbauelemente bis maximal 2000 mm Breite ergänzen.
- **Korpusfarbe: Lichtgrau RAL 7035.**
- Kartonmaß (HxBxT): ca. 1885 mm x 530 mm x 100 mm.
- Zusatzausstattungen siehe Seite: 45.

	174,- €	151,- €	233,- €	207,- €
300/400 mm Abteilleite	Grundelement	Anbauelement	Grundelement	Anbauelement
Außenmaße in mm				
Breite	300	300	400	400
Tiefe	500	500	500	500
Höhe inkl. Sockel	1800	1800	1800	1800
Abteilleite	300	300	400	400
Ausführung je Abteil	1 Hurboden 1 Kleiderstange 3 verschiebbare Haken	1 Hurboden 1 Kleiderstange 3 verschiebbare Haken	1 Hurboden 1 Kleiderstange 3 verschiebbare Haken	1 Hurboden 1 Kleiderstange 3 verschiebbare Haken
Farbe Türen	Bestell-Nr.	Bestell-Nr.	Bestell-Nr.	Bestell-Nr.
Lichtgrau RAL 7035	3011-735	3111-735	3211-735	3311-735
Enzianblau RAL 5010	3011-510	3111-510	3211-510	3311-510
Sonderfarbe	auf Anfrage	auf Anfrage	auf Anfrage	auf Anfrage



Sonderausstattung und Zubehör

■ Farbmuster und zusätzliche Farben (Sonderfarben)
siehe Seite 129/130.

Artikel-Nr.: 3211 + 3311 mit Zubehör
Abteillbreite: 400 mm
Trennwand: 0012

	284,- €	233,- €	330,- €	317,- €
300/400 mm Abteillbreite	Grundelement (2 Fächer)	Anbauelement (2 Fächer)	Grundelement (2 Fächer)	Anbauelement (2 Fächer)
Außenmaße in mm				
Breite	300	300	400	400
Tiefe	500	500	500	500
Höhe inkl. Sockel	1800	1800	1800	1800
Abteillbreite	300	300	400	400
Ausführung je Abteil	2 Fächer je Fach: 1 Kleiderstange und 3 verschiebbare Haken	2 Fächer je Fach: 1 Kleiderstange und 3 verschiebbare Haken	2 Fächer je Fach: 1 Kleiderstange und 3 verschiebbare Haken	2 Fächer je Fach: 1 Kleiderstange und 3 verschiebbare Haken
Farbe Türen	Bestell-Nr.	Bestell-Nr.	Bestell-Nr.	Bestell-Nr.
Lichtgrau RAL 7035	3012-735	3112-735	3212-735	3312-735
Enzianblau RAL 5010	3012-510	3112-510	3212-510	3312-510
Sonderfarbe	auf Anfrage	auf Anfrage	auf Anfrage	auf Anfrage



Artikel-Nr.: 3011, 3111, 3211, 3311 mit 0012, 3114, 3115

Einheitliche Ausführung

- Stabile Stahlblechkonstruktion, steckbare Einzelelemente, einfache schraubenlose Selbstmontage.
- Doppelabkantung zur Vermeidung von Verletzungen.
- Belüftung erfolgt durch Lochrosetten in der Rückwand.
- Glatte Türfronten mit reinigungsfreundlichem Lüftungsbild.
- Verschließbar mit Drehriegelverschluss für Vorhängeschloss.
- Durch Grund- und Anbauelemente beliebig erweiterbar. Unterschiedliche Grund- und Anbauelemente können kombiniert werden.
- Anbauelemente bis maximal 2000 mm Breite ergänzen.
- **Korpusfarbe: Lichtgrau RAL 7035.**
- Kartonmaß (HxBxT): ca. 1885 mm x 530 mm x 100 mm.
- Zusatzausstattungen siehe Seite: 45.

	317,- €	283,- €	330,- €	300,- €
300/400 mm Abteillbreite	Grundelement (4 Fächer)	Anbauelement (4 Fächer)	Grundelement (4 Fächer)	Anbauelement (4 Fächer)
Außenmaße in mm				
Breite	300	300	400	400
Tiefe	500	500	500	500
Höhe inkl. Sockel	1800	1800	1800	1800
Abteillbreite	300	300	400	400
Ausführung je Abteil	4 Fächer ohne Inneneinrichtung ca. 420 mm Fachinnenhöhe	4 Fächer ohne Inneneinrichtung ca. 420 mm Fachinnenhöhe	4 Fächer ohne Inneneinrichtung ca. 420 mm Fachinnenhöhe	4 Fächer ohne Inneneinrichtung ca. 420 mm Fachinnenhöhe
Farbe Türen	Bestell-Nr.	Bestell-Nr.	Bestell-Nr.	Bestell-Nr.
Lichtgrau RAL 7035	3014-735	3114-735	3214-735	3314-735
Enzianblau RAL 5010	3014-510	3114-510	3214-510	3314-510
Sonderfarbe	auf Anfrage	auf Anfrage	auf Anfrage	auf Anfrage



Artikel-Nr.: 3212, 3214, 3314, 3920

Sonderausstattung und Zubehör

■ Farbmuster siehe Seite 129/130.

Zubehör für Zerlegbare Schränke



Trennwand (unterhalb des Hurbodens)

in fester Ausführung

Art-Nr. 0012

37,00 €



Sicherheitszylinderschloss

- 2 Schlüssel, 2000 versch. Schließungen Art-Nr. 0210

9,00 €

- über Hauptschließanlage, 2 Schlüssel, 2000 versch. Schließungen ohne Sicherungsschein Art-Nr. 0215

12,50 €



Hauptschlüssel




zu Sicherheitszylinderschlössern über Hauptschließanlage

Art-Nr. 0221

11,00 €

	330,- €	309,- €	466,- €
300/400 mm Abteillbreite	Grundelement (5 Fächer)	Anbauelement (5 Fächer)	Grund- u. Anbauelement
Außenmaße in mm			 Kann nicht mit anderen Elementen kombiniert werden!
Breite	300	300	700
Tiefe	500	500	500
Höhe inkl. Sockel	1800	1800	1800
Abteillbreite	300	300	links 400 / rechts 300
Ausführung je Abteil	5 Fächer ohne Inneneinrichtung ca. 330 mm Fachinnenhöhe	5 Fächer ohne Inneneinrichtung ca. 330 mm Fachinnenhöhe	links: 3 Fachböden rechts: 1 Fachboden und 2 Klemhalter für Stielgeräte
Farbe Türen	Bestell-Nr.	Bestell-Nr.	Bestell-Nr.
Lichtgrau RAL 7035	3015-735	3115-735	3920-735
Enzianblau RAL 5010	3015-510	3115-510	3920-510
Sonderfarbe	auf Anfrage	auf Anfrage	auf Anfrage



	310,- €	495,- €	670,- €
300 mm Abteilbreite	1 Abteil 	2 Abteile 	3 Abteile 
Außenmaße in mm			
Breite	300	600	900
Tiefe	500	500	500
Höhe inkl. Unterbau	1950	1950	1950
Abteilbreite	300	300	300
Ausführung je Abteil	1 Hutboden 1 Kleiderstange 3 verschiebbare Haken	1 Hutboden 1 Kleiderstange 3 verschiebbare Haken	1 Hutboden 1 Kleiderstange 3 verschiebbare Haken
Farbe Türen	Bestell-Nr.	Bestell-Nr.	Bestell-Nr.
Lichtgrau RAL 7035	4211-735	4221-735	4231-735
Enzianblau RAL 5010	4211-510	4221-510	4231-510
Tiefschwarz RAL 9005	4211-905	4221-905	4231-905
Sonderfarbe, Aufpreise , Farbmuster und Farbkennzahl siehe Seite 129/130	4211... + Farbkennzahl	4221... + Farbkennzahl	4231... + Farbkennzahl



Artikel-Nr.: 4221
Gesamtbreite: 600 mm

Türen mit Sonderdekor Marmor.
Weitere Motive und Preis auf Anfrage!

Einheitliche Ausführung

- Stabile punktgeschweißte Stahlblechkonstruktion.
- Doppelabkantung zur Vermeidung von Verletzungen.
- 100 mm hoher, rundum geschlossener Sockel.
- Türen jeweils rechts, in stabilen Drehbolzen angeschlagen, integrierte Türversteifung, ins Gehäuse einlaufendes Türprofil.
- Serienmäßig mit Sicherheitszylinderschloss, je Schloss 2 Schlüssel.
- Leichte Reinigung durch randlose Innenfächer.
- Belüftung erfolgt durch reinigungsfreundliches Lochbild in der Rückwand.
- **Korpusfarbe: Lichtgrau RAL 7035.**




Sonderausstattung und Zubehör

- Farbmuster siehe Seite 129/130.
- Zusatzausstattungen finden Sie auf den Seiten: 66 - 69.

	595,- €	805,- €	510,- €	795,- €
300 mm Abteilleite	2 Abteile (4 Fächer)	3 Abteile (6 Fächer)	1 Abteil (5 Fächer)	2 Abteile (10 Fächer)
Außenmaße in mm				
Breite	600	900	300	600
Tiefe	500	500	500	500
Höhe inkl. Unterbau	1950	1950	1950	1950
Abteilleite	300	300	300	300
Ausführung je Abteil	1 Kleiderstange 3 verschiebbare Haken	1 Kleiderstange 3 verschiebbare Haken	innen leer	innen leer
Farbe Türen	Bestell-Nr.	Bestell-Nr.	Bestell-Nr.	Bestell-Nr.
Lichtgrau RAL 7035	4222-735	4232-735	4215-735	4225-735
Enzianblau RAL 5010	4222-510	4232-510	4215-510	4225-510
Tiefschwarz RAL 9005	4222-905	4232-905	4215-905	4225-905
Sonderfarbe, Aufpreise , Farbmuster und Farbkennzahl siehe Seite 129/130	4222... + Farbkennzahl	4232... + Farbkennzahl	4215... + Farbkennzahl	4225... + Farbkennzahl



Artikel-Nr.: 4521 und 4522
 Gesamtbreite: 1600 mm
 Sockel: 100 mm





	390,- €	620,- €	840,- €
400 mm Abteilbreite	1 Abteil	2 Abteile	3 Abteile
			
Außenmaße in mm			
Breite	400	800	1200
Tiefe	500	500	500
Höhe inkl. Unterbau	1950	1950	1950
Abteilbreite	400	400	400
Ausführung je Abteil	1 Hutboden 1 Kleiderstange 3 verschiebbare Haken	1 Hutboden 1 Kleiderstange 3 verschiebbare Haken	1 Hutboden 1 Kleiderstange 3 verschiebbare Haken
Farbe Türen	Bestell-Nr.	Bestell-Nr.	Bestell-Nr.
Lichtgrau RAL 7035	4511-735	4521-735	4531-735
Enzianblau RAL 5010	4511-510	4521-510	4531-510
Tiefschwarz RAL 9005	4511-905	4521-905	4531-905
Sonderfarbe, Aufpreise , Farbmuster und Farbkennzahl siehe Seite 129/130	4511... + Farbkennzahl	4521... + Farbkennzahl	4531... + Farbkennzahl

Einheitliche Ausführung

- Stabile punktgeschweißte Stahlblechkonstruktion.
- Doppelabkantung zur Vermeidung von Verletzungen.
- 100 mm hoher, rundum geschlossener Sockel.
- Türen jeweils rechts, in stabilen Drehbolzen angeschlagen, integrierte Türversteifung, ins Gehäuse einlaufendes Türprofil.
- Serienmäßig mit Sicherheitszylinderschloss, je Schloss 2 Schlüssel.
- Leichte Reinigung durch randlose Innenfächer.
- Belüftung erfolgt durch reinigungsfreundliches Lochbild in der Rückwand.
- **Korpusfarbe: Lichtgrau RAL 7035.**

Sonderausstattung und Zubehör

- Farbmuster siehe Seite 129/130.
- Zusatzausstattungen finden Sie auf den Seiten: 66 - 69.

	745,- €	995,- €	640,- €	995,- €
400 mm Abteillbreite	2 Abteile (4 Fächer)	3 Abteile (6 Fächer)	1 Abteil (5 Fächer)	2 Abteile (10 Fächer)
				
Außenmaße in mm				
Breite	800	1200	400	800
Tiefe	500	500	500	500
Höhe inkl. Unterbau	1950	1950	1950	1950
Abteillbreite	400	400	400	400
Ausführung je Abteil	1 Kleiderstange 4 verschiebbare Haken	1 Kleiderstange 4 verschiebbare Haken	innen leer	innen leer
Farbe Türen	Bestell-Nr.	Bestell-Nr.	Bestell-Nr.	Bestell-Nr.
Lichtgrau RAL 7035	4522-735	4532-735	4515-735	4525-735
Enzianblau RAL 5010	4522-510	4532-510	4515-510	4525-510
Tiefschwarz RAL 9005	4522-905	4532-905	4515-905	4525-905
Sonderfarbe, Aufpreise , Farbmuster und Farbkennzahl siehe Seite 129/130	4522... + Farbkennzahl	4532... + Farbkennzahl	4515... + Farbkennzahl	4525... + Farbkennzahl



WERTFACHSCHRÄNKE

Bringen Sie Ihre Wertsachen hinter Schloss und Riegel!

Wertfach-, Kleingefach-, Aufsatzschränke
und Wertfachwürfel für die unterschied-
lichsten Einsatzmöglichkeiten und in tollen
aufpreisfreien Farbkombinationen.





Artikel-Nr.: 4123
Gesamtbreite: 600 mm



Auf Wunsch auch mit
Acrylglaslichtfenster lieferbar,
Mehrpreis siehe Zubehörseite 69.






Artikel-Nr.: 4123
Gesamtbreite: 600 mm

Einheitliche Ausführung

- Stabile Stahlblechkonstruktion.
- Doppelabkantung zur Vermeidung von Verletzungen.
- Glatte Türen, jeweils rechts angeschlagen.
- Türen in Drehbolzen gelagert.
- Verschließbar mit Sicherheitszylinderschloss, je Schloss 2 Schlüssel.

- Belüftung erfolgt durch Lochrosetten in der Rückwand.
- **Korpusfarbe: Lichtgrau RAL 7035.**
- Zusatzausstattungen siehe Seite: 66 - 69.
- Ohne Angaben des Unterbaus liefern wir 150 mm hohe Stollenfüße.

	263,- €	421,- €	596,- €
300 mm Abteillbreite	1 Abteil (3 Fächer)	2 Abteile (6 Fächer)	3 Abteile (9 Fächer)
Außenmaße in mm			
Breite	300	600	900
Tiefe	500	500	500
Höhe inkl. FüÙe (150 mm)	1850	1850	1850
Abteillbreite	300	300	300
Lichte Türöffnung	H ca. 540 mm x B ca. 225 mm	H ca. 540 mm x B ca. 225 mm	H ca. 540 mm x B ca. 225 mm
Ausführung je Abteil	3 Fächer (leer)	3 Fächer (leer)	3 Fächer (leer)

Farbe Türen	Bestell-Nr.	Bestell-Nr.	Bestell-Nr.
Lichtgrau RAL 7035	4113-735	4123-735	4133-735
Taubenblau RAL 5014	4113-514	4123-514	4133-514
Wasserblau RAL 5021	4113-521	4123-521	4133-521
Feuerrot RAL 3000	4113-300	4123-300	4133-300
Enzianblau RAL 5010	4113-510	4123-510	4133-510
Blaugrau RAL 7031	4113-731	4123-731	4133-731
Tiefschwarz RAL 9005	4113-905	4123-905	4133-905
Lichtblau RAL 5012	4113-512	4123-512	4133-512
Sonderfarbe, Aufpreise , Farbmuster und Farbkennzahl siehe Seite 129/130	4113-... + Farbkennzahl	4123-... + Farbkennzahl	4133-... + Farbkennzahl






Artikel-Nr.: 4313
Gesamtbreite: 400 mm



Artikel-Nr.: 4313
Gesamtbreite: 400 mm

Sonderausstattung und Zubehör

- Farbmuster und zusätzliche Farben (Sonderfarben) siehe Seite 129/130.
- Passende Aufsatzschränke finden Sie auf den Seiten: 64 + 65.

	287,- €	489,- €	692,- €
400 mm Abteillbreite	1 Abteil (3 Fächer)	2 Abteile (6 Fächer)	3 Abteile (9 Fächer)
			
Außenmaße in mm			
Breite	400	800	1200
Tiefe	500	500	500
Höhe inkl. Füße (150 mm)	1850	1850	1850
Abteillbreite	400	400	400
Lichte Türöffnung	H ca. 540 mm x B ca. 325 mm	H ca. 540 mm x B ca. 325 mm	H ca. 540 mm x B ca. 325 mm
Ausführung je Abteil	3 Fächer (leer)	3 Fächer (leer)	3 Fächer (leer)
Farbe Türen	Bestell-Nr.	Bestell-Nr.	Bestell-Nr.
Lichtgrau RAL 7035	4313-735	4323-735	4333-735
Taubenblau RAL 5014	4313-514	4323-514	4333-514
Wasserblau RAL 5021	4313-521	4323-521	4333-521
Feuerrot RAL 3000	4313-300	4323-300	4333-300
Enzianblau RAL 5010	4313-510	4323-510	4333-510
Blaugrau RAL 7031	4313-731	4323-731	4333-731
Tiefschwarz RAL 9005	4313-905	4323-905	4333-905
Lichtblau RAL 5012	4313-512	4323-512	4333-512
Sonderfarbe, Aufpreise , Farbmuster und Farbkennzahl siehe Seite 129/130	4313-... + Farbkennzahl	4323-... + Farbkennzahl	4333-... + Farbkennzahl



Artikel-Nr.: 4124
Gesamtbreite: 600 mm
Sockel: 150 mm



Artikel-Nr.: 4134
Gesamtbreite: 900 mm
Sockel: 150 mm

Einheitliche Ausführung

- Stabile Stahlblechkonstruktion.
- Doppelabkantung zur Vermeidung von Verletzungen.
- Glatte Türen, jeweils rechts angeschlagen.
- Türen in Drehbolzen gelagert.
- Verschließbar mit Sicherheitszylinderschloss, je Schloss 2 Schlüssel.
- Belüftung erfolgt durch Lochrosetten in der Rückwand.
- **Korpusfarbe: Lichtgrau RAL 7035.**
- Zusatzausstattungen siehe Seite: 66 - 69.
- Ohne Angaben des Unterbaus liefern wir 150 mm hohe Stollenfüße.

	270,- €	437,- €	611,- €	777,- €
300 mm Abteilleite	1 Abteil (4 Fächer)	2 Abteile (8 Fächer)	3 Abteile (12 Fächer)	4 Abteile (16 Fächer)
Außenmaße in mm				
Breite	300	600	900	1200
Tiefe	500	500	500	500
Höhe inkl. Füße (150 mm)	1850	1850	1850	1850
Abteilleite	300	300	300	300
Lichte Türöffnung	H ca. 380 mm x B ca. 225 mm	H ca. 380 mm x B ca. 225 mm	H ca. 380 mm x B ca. 225 mm	H ca. 380 mm x B ca. 225 mm
Ausführung je Abteil	4 Fächer (leer)	4 Fächer (leer)	4 Fächer (leer)	4 Fächer (leer)

Farbe Türen	Bestell-Nr.	Bestell-Nr.	Bestell-Nr.	Bestell-Nr.
Lichtgrau RAL 7035	4114-735	4124-735	4134-735	4144-735
Taubenblau RAL 5014	4114-514	4124-514	4134-514	4144-514
Wasserblau RAL 5021	4114-521	4124-521	4134-521	4144-521
Feuerrot RAL 3000	4114-300	4124-300	4134-300	4144-300
Enzianblau RAL 5010	4114-510	4124-510	4134-510	4144-510
Blaugrau RAL 7031	4114-731	4124-731	4134-731	4144-731
Tiefschwarz RAL 9005	4114-905	4124-905	4134-905	4144-905
Lichtblau RAL 5012	4114-512	4124-512	4134-512	4144-512
Sonderfarbe, Aufpreise , Farbmuster und Farbkennzahl siehe Seite 129/130	4114... + Farbkennzahl	4124... + Farbkennzahl	4134... + Farbkennzahl	4144... + Farbkennzahl



Auf Wunsch auch mit Acrylglassichtfenster lieferbar, Mehrpreis siehe Zubehörseite 69.



Sonderausstattung und Zubehör

- Farbmuster und zusätzliche Farben (Sonderfarben) siehe Seite 129/130.
- Passende Aufsatzschränke finden Sie auf den Seiten: 64 + 65.

Artikel-Nr.: 4334
Gesamtbreite: 1200 mm
Sockel: 150 mm

	508,- €	700,- €
400 mm Abteillbreite	2 Abteile (8 Fächer)	3 Abteile (12 Fächer)
Außenmaße in mm		
Breite	800	1200
Tiefe	500	500
Höhe inkl. Füße (150 mm)	1850	1850
Abteillbreite	400	400
Lichte Türöffnung	H ca. 380 mm x B ca. 325 mm	H ca. 380 mm x B ca. 325 mm
Ausführung je Abteil	4 Fächer (leer) geeignet für Motorradhelme	4 Fächer (leer) geeignet für Motorradhelme
Farbe Türen	Bestell-Nr.	Bestell-Nr.
Lichtgrau RAL 7035	4324-735	4334-735
Taubenblau RAL 5014	4324-514	4334-514
Wasserblau RAL 5021	4324-521	4334-521
Feuerrot RAL 3000	4324-300	4334-300
Enzianblau RAL 5010	4324-510	4334-510
Blaugrau RAL 7031	4324-731	4334-731
Tiefschwarz RAL 9005	4324-905	4334-905
Lichtblau RAL 5012	4324-512	4334-512
Sonderfarbe, Aufpreise , Farbmuster und Farbkennzahl siehe Seite 129/130	4324... + Farbkennzahl	4334... + Farbkennzahl



Artikel-Nr.: 4115
Gesamtbreite: 300 mm
Sockel: 150 mm



Auf Wunsch auch mit Acrylglassichtfenster lieferbar, Mehrpreis siehe Zubehörseite 69.



Artikel-Nr.: 4125
Gesamtbreite: 600 mm
Sockel: 150 mm

Einheitliche Ausführung

- Stabile Stahlblechkonstruktion.
- Doppelabkantung zur Vermeidung von Verletzungen.
- Glatte Türen, jeweils rechts angeschlagen.
- Türen in Drehbolzen gelagert.
- Verschießbar mit Sicherheitszylinderschloss, je Schloss 2 Schlüssel.
- Belüftung erfolgt durch Lochrossetten in der Rückwand.
- **Korpusfarbe: Lichtgrau RAL 7035.**
- Zusatzausstattungen siehe Seite: 66 - 69.
- Ohne Angaben des Unterbaus liefern wir 150 mm hohe Stollenfüße.

	315,- €	495,- €	702,- €	897,- €
	1 Abteil (5 Fächer)	2 Abteile (10 Fächer)	3 Abteile (15 Fächer)	4 Abteile (20 Fächer)
300 mm Abteillbreite				
Außenmaße in mm				
Breite	300	600	900	1200
Tiefe	500	500	500	500
Höhe inkl. Füße (150 mm)	1850	1850	1850	1850
Abteillbreite	300	300	300	300
Lichte Türöffnung	H ca. 300 mm x B ca. 225 mm	H ca. 300 mm x B ca. 225 mm	H ca. 300 mm x B ca. 225 mm	H ca. 300 mm x B ca. 225 mm
Ausführung je Abteil	5 Fächer (leer)	5 Fächer (leer)	5 Fächer (leer)	5 Fächer (leer)


Farbe Türen	Bestell-Nr.	Bestell-Nr.	Bestell-Nr.	Bestell-Nr.
Lichtgrau RAL 7035	4115-735	4125-735	4135-735	4145-735
Taubenblau RAL 5014	4115-514	4125-514	4135-514	4145-514
Wasserblau RAL 5021	4115-521	4125-521	4135-521	4145-521
Feuerrot RAL 3000	4115-300	4125-300	4135-300	4145-300
Enzianblau RAL 5010	4115-510	4125-510	4135-510	4145-510
Blaugrau RAL 7031	4115-731	4125-731	4135-731	4145-731
Tiefschwarz RAL 9005	4115-905	4125-905	4135-905	4145-905
Lichtblau RAL 5012	4115-512	4125-512	4135-512	4145-512
Sonderfarbe, Aufpreise , Farbmuster und Farbkennzahl siehe Seite 129/130	4115... + Farbkennzahl	4125... + Farbkennzahl	4135... + Farbkennzahl	4145... + Farbkennzahl



Hauspostverteilung leicht gemacht!
Preis und Art.-Nr. für Briefeinwurfschlitz
finden Sie auf Seite 68.

Sonderausstattung und Zubehör

- Farbmuster und zusätzliche Farben (Sonderfarben)
siehe Seite 129/130.
- Passende Aufsatzschränke finden Sie auf den
Seiten: 64 + 65.



Artikel-Nr.: 4135
Gesamtbreite: 900 mm
Sockel: 150 mm



Artikel-Nr.: 9014
Gesamtbreite: 300 mm



Artikel-Nr.: 9914
Gesamtbreite: 400 mm

Einheitliche Ausföhrung

- Stabile Stahlblechkonstruktion.
- Doppelabkantung zur Vermeidung von Verletzungen.
- Verschießbar mit Drehriegelverschluss für Vorhängeschloss.
- Mit integriertem Türschutz aus Kunststoff.
- Belüftung erfolgt über reinigungsfreundliches Lochbild in den Türen.
- Verstärkte Türen, rechts angeschlagen.
- Leichte Reinigung durch randlose Innenfächer.
- **Korpusfarbe: Lichtgrau RAL 7035.**
- Zusatzausstattungen siehe Seite: 66-69.
- Ohne Angaben des Unterbaus liefern wir 150 mm hohe Stollenfüße.

	298,- €	481,- €	340,- €	540,- €
300/400 mm Abteilleite	1 Abteil (4 Fächer)	2 Abteile (8 Fächer)	1 Abteile (4 Fächer)	2 Abteile (8 Fächer)
Außenmaße in mm				
Breite	300	600	400	800
Tiefe	500	500	500	500
Höhe inkl. Füße (150 mm)	1850	1850	1850	1850
Abteilleite	300	300	400	400
Lichte Türöffnung	H ca. 380 mm x B ca. 225 mm	H ca. 380 mm x B ca. 225 mm	H ca. 380 mm x B ca. 325 mm	H ca. 380 mm x B ca. 325 mm
Ausführung je Abteil	4 Fächer (leer)	4 Fächer (leer)	4 Fächer (leer)	4 Fächer (leer)
Farbe Türen	Bestell-Nr.	Bestell-Nr.	Bestell-Nr.	Bestell-Nr.
Lichtgrau RAL 7035	9014-735	9024-735	9914-735	9924-735
Zinkgelb RAL 1018	9014-118	9024-118	9914-118	9924-118
Enzianblau RAL 5010	9014-510	9024-510	9914-510	9924-510
Feuerrot RAL 3000	9014-300	9024-300	9914-300	9924-300
Sonderfarbe, Aufpreise , Farbmuster und Farbkennzahl siehe Seite 129/130	9014-... + Farbkennzahl	9024-... + Farbkennzahl	9914-... + Farbkennzahl	9924-... + Farbkennzahl



Artikel-Nr.: 9025
Gesamtbreite: 600 mm



Artikel-Nr.: 9915
Gesamtbreite: 400 mm

Sonderausstattung und Zubehör

- Weitere Abteillängen sowie Sonderkonstruktionen, die nicht im Katalog aufgeführt sind – auf Anfrage.
- Farbmuster und zusätzliche Farben (Sonderfarben) siehe Seite 129/130.
- Passende Aufsatzschränke finden Sie auf den Seiten: 64 + 65.
- Passende Garderobenschränke und Z-Garderobenschränke finden Sie auf den Seiten: 38 - 41 und 74 + 75.

	330,- €	526,- €	457,- €	776,- €
300/400 mm Abteillänge	1 Abteil (5 Fächer)	2 Abteile (10 Fächer)	1 Abteile (5 Fächer)	2 Abteile (10 Fächer)
Außenmaße in mm				
Breite	300	600	400	800
Tiefe	500	500	500	500
Höhe inkl. FüÙe (150 mm)	1850	1850	1850	1850
Abteillänge	300	300	400	400
Lichte Türöffnung	H ca. 300 mm x B ca. 225 mm	H ca. 300 mm x B ca. 225 mm	H ca. 300 mm x B ca. 325 mm	H ca. 300 mm x B ca. 325 mm
Ausführung je Abteil	5 Fächer (leer)	5 Fächer (leer)	5 Fächer (leer)	5 Fächer (leer)
Farbe Türen	Bestell-Nr.	Bestell-Nr.	Bestell-Nr.	Bestell-Nr.
Lichtgrau RAL 7035	9015-735	9025-735	9915-735	9925-735
Zinkgelb RAL 1018	9015-118	9025-118	9915-118	9925-118
Enzianblau RAL 5010	9015-510	9025-510	9915-510	9925-510
Feuerrot RAL 3000	9015-300	9025-300	9915-300	9925-300
Sonderfarbe, Aufpreise , Farbmuster und Farbkennzahl siehe Seite 129/130	9015... + Farbkennzahl	9025... + Farbkennzahl	9915... + Farbkennzahl	9925... + Farbkennzahl



Artikel-Nr.: 7823
Gesamtbreite: 600 mm



Artikel-Nr.: 7824 und 0811
Gesamtbreite: 600 mm

Einheitliche Ausführung

- Stabile punktgeschweißte Stahlblechkonstruktion.
- Doppelabkantung zur Vermeidung von Verletzungen.
- Türen jeweils rechts in stabilen Drehbolzen angeschlagen, integrierte Türversteifung, ins Gehäuse einlaufendes Türprofil.
- Serienmäßig mit integriertem Türöffnungsbegrenzer, Öffnungswinkel 100°, Gummipuffer zur Geräuschdämpfung.
- Serienmäßig mit durchdrehendem Sicherheitsreihengegelschluss für Vorhängeschloss.
- **Korpusfarbe: Lichtgrau RAL 7035.**
- Integrierter Türschutz aus Kunststoff, mit Schranknummerierung erweiterbar.
- Leichte Reinigung durch randlose Innenflächen.
- Belüftung erfolgt durch reinigungsfreundliches Lochbild in den Türen und der Rückwand.
- Neuer bodenschonender Schrankfuß, für erhöhten Korrosionsschutz verzinkt, mit verstellbaren Fußgleitern aus Kunststoff.

	365,- €	576,- €	411,- €	661,- €
	1 Abteil (3 Fächer)	2 Abteile (6 Fächer)	1 Abteil (3 Fächer)	2 Abteile (6 Fächer)
300/400 mm Abteilleite				
Außenmaße in mm				
Breite	300	600	400	800
Tiefe	500	500	500	500
Höhe inkl. Unterbau	1800	1800	1800	1800
Abteilleite	300	300	400	400
Ausführung je Abteil	innen leer	innen leer	innen leer	innen leer
Farbe Türen	Bestell-Nr.	Bestell-Nr.	Bestell-Nr.	Bestell-Nr.
Lichtgrau RAL 7035	7813-735	7823-735	7913-735	7923-735
Anthrazitgrau RAL 7016	7813-716	7823-716	7913-716	7923-716
Opalgrün RAL 6026	7813-626	7823-626	7913-626	7923-626
Brilliantblau RAL 5007	7813-507	7823-507	7913-507	7923-507
Sonderfarbe, Aufpreise , Farbmuster und Farbkennzahl siehe Seite 129/130	7813-... + Farbkennzahl	7823-... + Farbkennzahl	7913-... + Farbkennzahl	7923-... + Farbkennzahl



Auf Wunsch auch mit Acrylglassichtfenster lieferbar, Mehrpreis siehe Zubehörseite 69.

Zubehör für Garderobenschränke

		Sockel 100 mm hoch, höhenverstellbar Art.-Nr. 0811 ohne Mehrpreis
--	--	--

	Sicherheitszylinderschloss mit 2 Schlüsseln Art.-Nr. 0211 ohne Mehrpreis mit 2 Schlüsseln über Hauptschließanlage Art.-Nr. 0216 12,50 € Hauptschlüssel Art.-Nr. 0221 11,00 €
--	--



Hier ist ein gewaltsames Aufbrechen durch Überdrehen nicht mehr möglich. Im geschlossenen Zustand lässt sich der Verschluss um 360° durchdrehen.

Sonderausstattung und Zubehör

- Sonderkonstruktionen auf Anfrage.
- Farbmuster und zusätzliche Farben (Sonderfarben) siehe Seite 129/130.
- Weitere Garderobenschränke der gleichen Serie finden Sie auf den Seiten: 24 - 29.
- Passende Mehrzweckschränke der gleichen Serie finden Sie auf den Seiten: 30 + 31.

	437,- €	639,- €	543,- €	781,- €
300/400 mm Abteilleite	1 Abteil (4 Fächer)	2 Abteile (8 Fächer)	1 Abteil (4 Fächer)	2 Abteile (8 Fächer)
Außenmaße in mm				
Breite	300	600	400	800
Tiefe	500	500	500	500
Höhe inkl. Unterbau	1800	1800	1800	1800
Abteilleite	300	300	400	400
Ausführung je Abteil	innen leer	innen leer	innen leer	innen leer
Farbe Türen	Bestell-Nr.	Bestell-Nr.	Bestell-Nr.	Bestell-Nr.
Lichtgrau RAL 7035	7814-735	7824-735	7914-735	7924-735
Anthrazitgrau RAL 7016	7814-716	7824-716	7914-716	7924-716
Opalgrün RAL 6026	7814-626	7824-626	7914-626	7924-626
Brillanblau RAL 5007	7814-507	7824-507	7914-507	7924-507
Sonderfarbe, Aufpreise , Farbmuster und Farbkennzahl siehe Seite 129/130	7814... + Farbkennzahl	7824... + Farbkennzahl	7914... + Farbkennzahl	7924... + Farbkennzahl





Artikel-Nr.: 4110
Gesamtbreite: 300 mm



Artikel-Nr.: 4111
Gesamtbreite: 600 mm



Einheitliche Ausführung

- Stabile Stahlblechkonstruktion.
- Doppelabkantung zur Vermeidung von Verletzungen.
- Glatte Türen, jeweils rechts an robustem Stangenscharrnier angeschlossen.
- Verschiebbar mit Sicherheitszylinderschloss, je Schloss 2 Schlüssel.

- Belüftung erfolgt durch Lochrossetten in der Rückwand.
- **Korpusfarbe: Lichtgrau RAL 7035.**
- Zusatzausstattungen siehe Seite: 66 - 69.

Sonderausstattung und Zubehör

- Farbmuster und zusätzliche Farben (Sonderfarben) siehe Seite 129/130.
- Ausgabe- und Verteilerschränke siehe Seite: 78.

	728,- €	1153,- €	452,- €	765,- €
	1 Abteil (10 Fächer)	2 Abteile (20 Fächer)	1 Abteil (5 Fächer)	2 Abteile (10 Fächer)
300 mm Abteilstärke				
Außenmaße in mm				
Breite	300	600	300	600
Tiefe	500	500	500	500
Höhe inkl. Sockel (100 mm)	1800	1800	965	965
Abteilstärke	300	300	300	300
Lichte Türöffnung	H ca. 130 mm x B ca. 230 mm	H ca. 130 mm x B ca. 230 mm	H ca. 130 mm x B ca. 230 mm	H ca. 130 mm x B ca. 230 mm
Ausführung je Abteil	10 Fächer (leer)	10 Fächer (leer)	5 Fächer (leer)	5 Fächer (leer)

Farbe Türen	Bestell-Nr.	Bestell-Nr.	Bestell-Nr.	Bestell-Nr.
Lichtgrau RAL 7035	4110-735	4120-735	4150-735	4111-735
Taubenblau RAL 5014	4110-514	4120-514	4150-514	4111-514
Wasserblau RAL 5021	4110-521	4120-521	4150-521	4111-521
Feuerrot RAL 3000	4110-300	4120-300	4150-300	4111-300
Enzianblau RAL 5010	4110-510	4120-510	4150-510	4111-510
Blaugrau RAL 7031	4110-731	4120-731	4150-731	4111-731
Tiefschwarz RAL 9005	4110-905	4120-905	4150-905	4111-905
Lichtblau RAL 5012	4110-512	4120-512	4150-512	4111-512
Sonderfarbe, Aufpreise , Farbmuster und Farbkennzahl siehe Seite 129/130	4110... + Farbkennzahl	4120... + Farbkennzahl	4150... + Farbkennzahl	4111... + Farbkennzahl



Artikel-Nr.: 5545 (optional mit Sicherheitszylinderschloss)
Breite: 400 mm




Artikel-Nr.: 5550
Breite: 300 mm

Einheitliche Ausführung

- Stabile Stahlblechkonstruktion.
- Doppelabkantung zur Vermeidung von Verletzungen.
- **Korpusfarbe: Lichtgrau RAL 7035.**
- Zusatzausstattungen siehe Seite: 66 - 69.

Sonderausstattung und Zubehör

- Weitere Abteilleiten sowie Sonderkonstruktionen, die nicht im Katalog aufgeführt sind – auf Anfrage.
- Farbmuster und zusätzliche Farben (Sonderfarben) siehe Seite 129/130.

	113,- €	132,- €	139,- €
300/400 mm Abteilleiten	1 Würfel	1 Würfel	1 Würfel
			
		Geeignet für Motorradhelme.	
Außenmaße in mm			
Breite	300	400	400
Tiefe	500	500	500
Höhe	380	380	400
Abteilleiten	300	400	400
Lichte Türöffnung	H ca. 320 mm x B ca. 230 mm	H ca. 320 mm x B ca. 330 mm	H ca. 320 mm x B ca. 360 mm
Ausführung je Würfel	Glatte Türen mit Etikettenrahmen, rechts an robustem Stangenscharnier angeschlagen, Sicherheitszylinderschloss, je Schloss 2 Schlüssel	Glatte Türen mit Etikettenrahmen, rechts an robustem Stangenscharnier angeschlagen, Sicherheitszylinderschloss, je Schloss 2 Schlüssel	Glatte Einschubtüre mit Lochsetze und Etikettenrahmen, Stapellecken, 1 Fachboden herausnehmbar, Drehriegelverschluss für Vorhängeschloss
Farbe Türen	Bestell-Nr.	Bestell-Nr.	Bestell-Nr.
Lichtgrau RAL 7035	5550-735	5551-735	Lichtgrau RAL 7035 5545-735
Taubenblau RAL 5014	5550-514	5551-514	Brillanblau RAL 5007 5545-507
Wasserblau RAL 5021	5550-521	5551-521	Resedagrün RAL 6011 5545-611
Feuerrot RAL 3000	5550-300	5551-300	
Enzianblau RAL 5010	5550-510	5551-510	
Blaugrau RAL 7031	5550-731	5551-731	
Tiefschwarz RAL 9005	5550-905	5551-905	
Lichtblau RAL 5012	5550-512	5551-512	
Sonderfarbe, Aufpreise , Farbmuster und Farbkennzahl siehe Seite 129/130	5550... + Farbkennzahl	5551... + Farbkennzahl	5545... + Farbkennzahl



Artikel-Nr.: 7330
Gesamtbreite: 900 mm

Einheitliche Ausführung

- Stabile Stahlblechkonstruktion.
- Doppelabkantung zur Vermeidung von Verletzungen.
- Glatte Türen, jeweils rechts angeschlagen.
- Türen in Drehbolzen gelagert.
- Verschließbar mit Sicherheitszylinderschloss, je Schloss 2 Schlüssel.
- Belüftung erfolgt durch Lochrosetten in der Rückwand.
- **Korpusfarbe: Lichtgrau RAL 7035.**
- Zusatzausstattungen siehe Seite: 66 - 69.

ACHTUNG!
Aus Sicherheitsgründen müssen die Aufsatzschränke immer bauseits verschraubt werden!

	110,- €	188,- €	265,- €	342,- €	420,- €
300 mm Abteillebreite	1 Abteil	2 Abteile	3 Abteile	4 Abteile	5 Abteile
Außenmaße in mm					
Breite	300	600	900	1200	1500
Tiefe	500	500	500	500	500
Höhe inkl. Sockel (3 mm)	445	445	445	445	445
Abteillebreite	300	300	300	300	300
Lichte Türöffnung	H ca. 370 mm x B ca. 225 mm	H ca. 370 mm x B ca. 225 mm	H ca. 370 mm x B ca. 225 mm	H ca. 370 mm x B ca. 225 mm	H ca. 370 mm x B ca. 225 mm
Ausführung je Abteil	1 Fach (leer)	1 Fach (leer)	1 Fach (leer)	1 Fach (leer)	1 Fach (leer)
Farbe Türen	Bestell-Nr.	Bestell-Nr.	Bestell-Nr.	Bestell-Nr.	Bestell-Nr.
Lichtgrau RAL 7035	7310-735	7320-735	7330-735	7340-735	7350-735
Taubenblau RAL 5014	7310-514	7320-514	7330-514	7340-514	7350-514
Wasserblau RAL 5021	7310-521	7320-521	7330-521	7340-521	7350-521
Feuerrot RAL 3000	7310-300	7320-300	7330-300	7340-300	7350-300
Enzianblau RAL 5010	7310-510	7320-510	7330-510	7340-510	7350-510
Blaugrau RAL 7031	7310-731	7320-731	7330-731	7340-731	7350-731
Tiefschwarz RAL 9005	7310-905	7320-905	7330-905	7340-905	7350-905
Lichtblau RAL 5012	7310-512	7320-512	7330-512	7340-512	7350-512
Sonderfarbe, Aufpreise , Farbmuster und Farbkennzahl siehe Seite 129/130	7310-... + Farbkennzahl	7320-... + Farbkennzahl	7330-... + Farbkennzahl	7340-... + Farbkennzahl	7350-... + Farbkennzahl



Sonderausstattung und Zubehör

- Weitere Abteilleiten sowie Sonderkonstruktionen, die nicht im Katalog aufgeführt sind – auf Anfrage.
- Farbmuster und zusätzliche Farben (Sonderfarben) siehe Seite 129/130.


Artikel-Nr.: 7330 mit Unterschrank
Gesamtbreite: 900 mm

	132,- €	228,- €	325,- €	421,- €
400 mm Abteilleiten	1 Abteil	2 Abteile	3 Abteile	4 Abteile
Außenmaße in mm				
Breite	400	800	1200	1600
Tiefe	500	500	500	500
Höhe inkl. Sockel (3 mm)	445	445	445	445
Abteilleiten	400	400	400	400
Lichte Türöffnung	H ca. 370 mm x B ca. 325 mm	H ca. 370 mm x B ca. 325 mm	H ca. 370 mm x B ca. 325 mm	H ca. 370 mm x B ca. 325 mm
Ausführung je Abteil	1 Fach (leer)	1 Fach (leer)	1 Fach (leer)	1 Fach (leer)
Farbe Türen	Bestell-Nr.	Bestell-Nr.	Bestell-Nr.	Bestell-Nr.
Lichtgrau RAL 7035	7312-735	7322-735	7332-735	7342-735
Taubenblau RAL 5014	7312-514	7322-514	7332-514	7342-514
Wasserblau RAL 5021	7312-521	7322-521	7332-521	7342-521
Feuerrot RAL 3000	7312-300	7322-300	7332-300	7342-300
Enzianblau RAL 5010	7312-510	7322-510	7332-510	7342-510
Blaugrau RAL 7031	7312-731	7322-731	7332-731	7342-731
Tiefschwarz RAL 9005	7312-905	7322-905	7332-905	7342-905
Lichtblau RAL 5012	7312-512	7322-512	7332-512	7342-512
Sonderfarbe, Aufpreise , Farbmuster und Farbkennzahl siehe Seite 129/130	7312... + Farbkennzahl	7322... + Farbkennzahl	7332... + Farbkennzahl	7342... + Farbkennzahl

ZUBEHÖR GARDEROBEN- UND WERTFACHSCHRÄNKE


Schließsysteme (Achtung Mehrpreise, keine Einzelpreise)


	Sicherheits-Drehzylinderschloss		
	- Basis-Zylinderschloss, bis 2000 versch. Schließungen	Art.-Nr. 0210	9,00 €
	- Zylinderschloss über Hauptschließanlage ohne Sicherungsschein, bis 1000 versch. Schließungen	Art.-Nr. 0215	12,50 €
	- Zylinderschloss über Hauptschließanlage mit Sicherungsschein, bis 2000 versch. Schließungen	Art.-Nr. 0225 Preis auf Anfrage	
	- Hauptschließanlage Mehrpreis ohne Sicherungsschein, bis 1000 versch. Schließungen (wenn in der Serienausstattung des Schrankes bereits ein Basis-Zylinderschloss enthalten ist)	Art.-Nr. 0220	5,00 €


	Münzpfandschloss ASSA E-Lite	
	Einfache Notöffnung, Zylinder ist für Hauptschlüssel geeignet, Einwurf wahlweise 1 oder 2 €, 50 und 20 Eurocent oder 1 £. (Bitte gewünschten Einwurf angeben.)	Art.-Nr. 0262 85,00 €


	Ojmar Münz-Pfandschloss	
	mit Wechselzylinder, hauptschlüsselfähig, 2 Schlüssel, gewünschten Münzeinwurf bitte angeben	Art.-Nr. 0252 85,00 €


	Drehriegelverschluss	
	für Vorhängeschloss mit 6-7 mm Bügelstärke	Art.-Nr. 0240 ohne Mehrpreis!


	Ojmar Kartenschloss	
	mit Wechselzylinder, hauptschlüsselfähig, 2 Schlüssel, Speziallochung der Karte um unbefugte Benützung zu verhindern	Art.-Nr. 0261 Preis auf Anfrage

	3-Riegel-Verschluss *	
	(Aluminium-Stangen) für Art.-Nr.: 62, 63, 66, 67, 75, 78, 79, 80, 81, 82, 41 und 43	Art.-Nr. 0260 22,00 €
	* (serienmäßig mit Drehriegelverschluss für Vorhängeschloss)	


	Zahlenkombinationsschloss	
	Metallgehäuse mit Kunststofffrontplatte, 10.000 Kombinationsmöglichkeiten, mit Hauptschlüsselfunktion und Codefindung.	Art.-Nr. 0249 48,00 €

	Hauptschlüssel	
	für Sicherheitszylinderschlösser und Zahlenkombinationsschlösser über Hauptschließanlage	Art.-Nr. 0221 11,00 €
	Zusätzlicher Schlüssel	
	für Sicherheitszylinderschloss	Art.-Nr. 0222 9,00 €

	Elektronisches Zahlenkombinationsschloss	
	10 Tasten zur Codeeingabe, Silbergraues Zinkdruckgehäuse, 2 x 1,5 Volt AA Batterien (mind. 80.000 Schließzyklen), umschaltbar zwischen Mehrfach- und Einmalbenutzungsmodus, Mastercodefunktion für Notöffnungen und zur Neuprogrammierung.	Art.-Nr. 0246 110,00 €
	Alternativ auch in Schwarz lieferbar.	

	Haupt- bzw. Notöffnungsschlüssel	
	für Safe-O-Mat® Münzpfand- und Münzkassierschlösser	Art.-Nr. 0255 16,00 €
	für Ojmar Münzpfandschloss	Art.-Nr. 0264 16,00 €
	für ASSA E-Lite Münzpfandschloss	Art.-Nr. 0263 16,00 €


ERSATZTEILPREISE	
- Drehriegelverschluss für Vorhängeschloss	Art.-Nr. 0911 9,00 €
- Sicherheitszylinderschloss, 2 Schlüssel	Art.-Nr. 0903 17,00 €
- Sicherheitszylinderschloss, 2 Schlüssel über Hauptschließanlage	Art.-Nr. 0901 28,00 €
- Ersatzschlüssel Hauptschlüssel für Sicherheitszylinderschloss	Art.-Nr. 0940 17,00 €

	Perlonarmband	
	mit Kunststoffschließe, Schlüsselhalternte, Schlüsselbox und Nummernplättchen	Art.-Nr. 0280 11,00 €

SICHERHEITS-DREHRIEGELVERSCHLUSS für Vorhängeschloss



Hier ist kein gewaltsames Aufbrechen durch Überdrehen des Vorhängeschlosses mehr möglich. Im geschlossenen Zustand lässt sich der Verschluss um 360° durchdrehen. Erst nach Entfernung des Vorhängeschlosses rastet der Schließzylinder ein, so dass durch Drehung des Verschlusskopfes die Tür geöffnet werden kann.

	Sicherheits-Drehriegelverschluss	
		Art.-Nr. 0241 10,00 €



**10 JAHRE
GEWÄHRLEISTUNG**
auf alle SAFE-O-MAT® Schlösser.



Selbstbedienung:

SAFE-O-MAT® twin-coin Pfand- und Kassiersverschluss

- Der Münzeinwurf erspart Ihnen die Schlüsselverwaltung und sorgt im Kassierbetrieb für zusätzliche Erlöse.
- Personalkostenersparung durch Selbstbedienung und Münzwahl
 - PROMAX-Funktion zum Schutz vor „verdeckten“ Diebstählen
 - Bußgeld-Funktion gegen unerlaubte Zeitüberschreitungen
 - Schutz vor Schlüsselverlusten und Haftungsrisiken
 - Kassierfunktion mit kostenfreien „Zwischen-Öffnungen“ für zusätzliche Erlöse



**SAFE-O-MAT® twin-coin
Münzpfandschloss**

wahlweise Nutzung von 2 verschiedenen Pfandbeträgen,
mit Promax-Zylinder, 1 Schlüssel,
gewünschten Münzeinwurf bitte angeben Art.-Nr. 0250 103,00 €



**SAFE-O-MAT® twin-coin multi-use
Münzkassierschloss**

1 Münze als Pfand und 1 Münze als Kassierbetrag,
mit Promax-Zylinder, 1 Schlüssel,
gewünschten Münzeinwurf bitte angeben Art.-Nr. 0251 188,00 €

Kombinierter RFID- / NFC- und PIN-Code-Schrankverschluss

SAFE-O-TRONIC® access LS Schrankverschluss

SAFE-O-TRONIC® access ersetzt die üblichen Zylinderhebelchlösser durch elektronischen Schließkomfort. Damit gehört die aufwändige Schlüsselverwaltung endgültig der Vergangenheit an. In einzigartiger Weise werden PIN-Code und RFID-Technologie kombiniert. Sogar die Nutzung per Mobiltelefon ist dank der zukunftsweisenden NFC-Technologie möglich.

Schlüssellos – per PIN-Code:

Der persönliche PIN-Code lässt sich bequem durch leichtes Berühren der Tastenfelder eingeben. Die Programmierung der Schließanlage mit MasterCodes ist optional auch zeitsparend per RFID-Card möglich.

Berührungslos – per RFID-Card:

Für die Nutzung per RFID-Datenträger (z.B. Karte, Armband oder Schlüsselanhänger) genügt das Vorhalten des Datenträgers an das Lesefeld. Sämtliche RFID-Technologien gemäß ISO 14443 A (z.B. MIFARE) stehen zur Verfügung.

Zukunftsweisend – per Mobiltelefon:

Moderne Mobiltelefone mit NFC-Technologie lassen sich ebenfalls als „Schlüssel“ nutzen. Das erspart die Ausgabe und Verwaltung von Datenträgern und eröffnet Ihnen nahezu unbegrenzte Möglichkeiten.



Varianten:



SAFE-O-TRONIC® access LS 100

PIN-Code Schrankverschluss Art.-Nr. 0270 Preis auf Anfrage



SAFE-O-TRONIC® access LS 200

PIN-Code Schrankverschluss mit
RFID-Programmier- und
RFID-Master-Funktion Art.-Nr. 0271 Preis auf Anfrage



SAFE-O-TRONIC® access LS 300

RFID-/NFC-Schrankverschluss Art.-Nr. 0272 Preis auf Anfrage




SAFE-O-TRONIC® access LS 400

Kombinierter RFID-/NFC- und
PIN-Code-Schrankverschluss Art.-Nr. 0273 Preis auf Anfrage


ZUBEHÖR GARDEROBEN- UND WERTFACHSCHRÄNKE

	<p>Trennwand (unterhalb des Hutbodens)</p> <ul style="list-style-type: none"> - in fester Ausführung Art.-Nr. 0010 37,00 € - in schwenkbarer Ausführung Art.-Nr. 0020 37,00 € - in verschiebbarer Ausführung Art.-Nr. 0030 37,00 € 		<p>Türen mittig gemeinsam</p> <p>mit 1 Verschluss verschließbar, für Art.-Nr.: 75, 80, 81 und 82</p> <p>Art.-Nr. 0310 20,00 €</p>
	<p>Zusätzlicher Fachboden</p> <p>fest eingeschweißt, für 300 mm und 400 mm Abteillbreite (gewünschte Einbauhöhe bitte angeben)</p> <p>Art.-Nr. 017500 18,00 €</p>		<p>Briefeinwurfschlitz</p> <p>240 x 23 mm (B x H) mit Kunststoffrahmen für Abteillbreite ab 400 mm Art.-Nr. 0390 15,00 €</p> <p>185 x 15 mm (B x H) mit Metallrahmen für Abteillbreite 300 mm Art.-Nr. 0391 15,00 €</p>
	<p>Sockel 100 mm hoch</p> <p>rundum geschlossen, für Abteillbreite 300 mm und 400 mm Art.-Nr. 0810 ohne Mehrpreis!</p> <p>(Gesamthöhe Schrank und Sockel: 1800 mm)</p>		<p>Schrägdachausführung</p> <p>hinten 100 mm höher, weitere Höhen auf Anfrage, - für Abteillbreite 300 mm und 400 mm Art.-Nr. 0860 18,00 €</p> <p>- für Abteillbreite 600 mm Art.-Nr. 0860 36,00 €</p> <p>Preis je Schrankabteil!</p>
	<p>Sockel 150 mm hoch</p> <p>rundum geschlossen, - für Abteillbreite 300 mm und 400 mm Art.-Nr. 0815 Preis auf Anfrage</p> <p>- für Abteillbreite 600 mm Art.-Nr. 0815 Preis auf Anfrage</p> <p>(Gesamthöhe Schrank und Sockel: 1850 mm)</p>		<p>Schrägdachaufsatz für Abteillbreite 300 mm und 400 mm</p> <p>mit 15° Neigungswinkel, vordere Höhe 25 mm, hintere Höhe 156 mm, zur Verschraubung mit Unterschränk</p> <p>- 1 tlg. Art.-Nr. 0861 60,00 € - 2 tlg. Art.-Nr. 0862 70,00 €</p> <p>- 3 tlg. Art.-Nr. 0863 78,00 € - 4 tlg. Art.-Nr. 0864 85,00 €</p> <p>- 5 tlg. Art.-Nr. 0865 95,00 €</p>
	<p>Lochblechtüre</p> <p>2 x 35 mm breite Lochblechstreifen, 10 mm Rundlochung, Abteillbreite 300 mm und 400 mm für Art.-Nr.: 74, 75, 76, 80, 81 und 82 Art.-Nr. 0300 11,00 €</p>		<p>Astralon-Nummernschild</p> <p>H 26 x B 52 mm, selbstklebend, weiß mit schwarzen Zahlen, (wird lose mitgeliefert) Art.-Nr. 0500 5,00 €</p> <p>Foliennummerierung</p> <p>H 21 x B 46 mm, Polyester, wasserfest, uv-, öl- und schmutzbeständig, reißfest, selbstklebend, silber mit schwarzen Zahlen, fortlaufend nummeriert (wird lose mitgeliefert), VE 48 Stück Art.-Nr. 0505 15,00 €</p>
	<p>Tür mit Quadratlochung</p> <p>Lochgröße 20 x 20 mm, 5 mm Steg, für Art.-Nr.: 74, 75, 76, 80, 81 und 82 Art.-Nr. 0305 30,00 €</p>		<p>Kunststoffschlossplatte (nicht zur Nachrüstung geeignet)</p> <p>H 98 x B 57 mm, mit Aufnahme für Foliennummerierung (bitte separat mitbestellen) Art.-Nr. 0508 4,00 €</p> <p>(Nur mit Zylinderschloss möglich.)</p>
	<p>Tür glatt</p> <p>ohne Lüftungsschlitze und Etikettenrahmen für Art.-Nr.: 74, 75, 76, 80, 81 und 82 Art.-Nr. 0350 ohne Mehrpreis!</p>		<p>Spiegel</p> <p>selbstklebend (wird lose mitgeliefert) 85 x 120 mm Art.-Nr. 0520 4,00 €</p>
	<p>Tür doppelwandig</p> <p>für Art.-Nr.: 74, 75, 76, 80, 81 und 82 Art.-Nr. 0360 36,00 €</p>		<p>Kleiderbügel</p> <p>aus Buchenholz, schwarz decklackiert, mit vernickeltem Standardhaken Art.-Nr. 0540 6,00 €</p>
	<p>Wertfach innenliegend (anstatt des Hutfaches)</p> <p>inklusive Zylinderschloss, 2 Schlüssel, Abteillbreite 300 mm und 400 mm Art.-Nr. 0050 65,00 €</p>		<p>Schuhablage</p> <p>aus Kunststoff, H 30 x B 275 x T 380 mm, verhindert Korrosion z.B. durch nasses Schuhwerk, VE 10 Stück Art.-Nr. 0180 120,00 €</p>


ZUBEHÖR GARDEROBEN- UND WERTFACHSCHRÄNKE



Duschgelhalter
aus Edelstahl
(nicht zur Nachrüstung geeignet) Art.-Nr. 0531 Preis auf Anfrage




Duschgel-, Badelatschen- und Schuhhalter
aus Edelstahl
(nur für Türen ab 400 mm Abteillbreite geeignet,
nicht zur Nachrüstung) Art.-Nr. 0532 Preis auf Anfrage



Gelochter Schrankboden
zur besseren Belüftung des Schrankabteils Art.-Nr. 0570 12,00 €



Entlüftungskanal
in verschiedenen Ausführungen
(zum Anschluss an eine bauseitige
Lüftungsanlage) Art.-Nr. 0870 Preis auf Anfrage




Schuhablagerost aus Rechteckrohr 15 x 15 x 1,5 mm
für Serie 82U (Sitzbankuntergestell)

600 x 300 x 15 (LxBxT)	Art.-Nr. 018120	65,00 €
800 x 300 x 15 (LxBxT)	Art.-Nr. 018122	70,00 €
900 x 300 x 15 (LxBxT)	Art.-Nr. 018130	73,00 €
1200 x 300 x 15 (LxBxT)	Art.-Nr. 018140	79,00 €
1500 x 300 x 15 (LxBxT)	Art.-Nr. 018150	103,00 €
1600 x 300 x 15 (LxBxT)	Art.-Nr. 018142	105,00 €




Untergestell
aus Vierkantstahlrohr, 150 mm hoch,
Anthrazitgrau RAL 7016, (Schrank mit Sockel notwendig)
für Abteillbreite 300/400 mm Art.-Nr. 0880 Preis auf Anfrage

Sitzbankuntergestelle aus Edelstahl auf Anfrage!




Schuhablagerost aus Rechteckrohr 15 x 15 x 1,5 mm
für Serie 82S + 75S (vorgebaute Sitzbank)

600 x 300 x 15 (LxBxT)	Art.-Nr. 018220	69,00 €
800 x 300 x 15 (LxBxT)	Art.-Nr. 018222	72,00 €
900 x 300 x 15 (LxBxT)	Art.-Nr. 018230	77,00 €
1200 x 300 x 15 (LxBxT)	Art.-Nr. 018240	83,00 €
1500 x 300 x 15 (LxBxT)	Art.-Nr. 018250	127,00 €
1600 x 300 x 15 (LxBxT)	Art.-Nr. 018242	129,00 €



Feuchtraumausführung
Schränke aus elektrolytisch verzinktem Stahlblech mit anschließender
Decklackierung, 300 und 400 mm Abteillbreite,
für Art.-Nr.: 74, 75, 80, 81, 82, 90 und 99 Art.-Nr. 0400 36,00 €


(vorgebaute Sitzbänke und Sitzbankuntergestelle in Edelstahl oder
verzinkter Ausführung auf Anfrage)



Türe mit Acrylglaslichtfensterscheibe passend für Modellreihe 72, fix mit der Türe verschraubt. Mehrpreis jeweils je Türe.

Türgröße	1/1 Türe	1/2 Türe	1/3 Türe	1/4 Türe	1/5 Türe
Art.-Nr.	0380	0381	0382	0383	0384
für Abteillbreite 300/400 mm	129,00 €	64,00 €	49,00 €	37,00 €	29,00 €

Zubehör Münzpfandschloss nur bei Abteillbreite 400 mm möglich.



Türe mit Acrylglaslichtfensterscheibe passend für Modellreihe 82, fix mit der Türe verschraubt. Mehrpreis jeweils je Türe.

Türgröße	1/1 Türe	1/2 Türe	1/3 Türe	1/4 Türe
Art.-Nr.	0385	0386	0387	0388
für Abteillbreite 300/400 mm	139,00 €	68,00 €	52,00 €	40,00 €

Zubehör Münzpfandschloss nur bei Abteillbreite 400 mm möglich.



SYSTEMSCHRÄNKE

Problemlösungen im Detail!

Ob Sie Verteileranlagen suchen, Feuerwehren und Fitness-Studios ausstatten müssen oder einfach nur Platzprobleme haben, wir haben die richtige Lösung für Sie verfügbar.







Artikel-Nr.: 7122
Abteillebreite: 200/400 mm

Einheitliche Ausführung

- Stabile Stahlblechkonstruktion.
- Doppelabkantung zur Vermeidung von Verletzungen.
- Belüftung erfolgt durch Lochrossetten in der Rückwand.
- Glatte Türen mit Kastenverstärkung, jeweils rechts und links angeschlagen.
- Türen in Drehbolzen gelagert.
- Verschiebbar mit Sicherheitszylinderschloss, je Schloss 2 Schlüssel.
- Glatter Boden, daher gute Reinigungsmöglichkeit.
- **Korpusfarbe: Lichtgrau RAL 7035.**
- Zusatzausstattungen siehe Seite: 81

	456,- €	855,- €
200/400 mm Abteillebreite	2 Abteile	4 Abteile
Außenmaße in mm		
Breite	400	800
Tiefe	500	500
Höhe inkl. Sockel (100 mm)	1800	1800
Abteillebreite	200/400	200/400
Ausführung je Abteil	1 Kleiderstange 3 verschiebbare Haken	1 Kleiderstange 3 verschiebbare Haken
Farbe Türen	Bestell-Nr.	Bestell-Nr.
Lichtgrau RAL 7035	7112-735	7122-735
Taubenblau RAL 5014	7112-514	7122-514
Wasserblau RAL 5021	7112-521	7122-521
Feuerrot RAL 3000	7112-300	7122-300
Enzianblau RAL 5010	7112-510	7122-510
Blaugrau RAL 7031	7112-731	7122-731
Tiefschwarz RAL 9005	7112-905	7122-905
Lichtblau RAL 5012	7112-512	7122-512
Sonderfarbe, Aufpreise , Farbmuster und Farbkennzahl siehe Seite 129/130	7112... + Farbkennzahl	7122... + Farbkennzahl

Sonderausstattung und Zubehör

- Weitere Abteillängen sowie Sonderkonstruktionen, die nicht im Katalog aufgeführt sind – auf Anfrage.
- Farbmuster und zusätzliche Farben (Sonderfarben) siehe Seite 129/130.
- Passende Aufsatzschränke finden Sie auf den Seiten: 64 + 65.

Ausführung Sitzbankuntergestell

- Sitzbankuntergestell aus 4-Kl.-Rohr mit höhenverstellbaren Kunststoffschrauben.
- Sitzbankauflage aus hochwertigem WPC-Hohlkammerprofil, mit PVC-Ummantelung Grau, Schwarz oder Braun und geschraubter Endkappe Schwarz.
- Farbe Untergestell: Tiefschwarz RAL 9005.



Artikel-Nr.: 7184
Abteillänge: 200/400 mm

	580,- €	971,- €
200/400 mm Abteillänge	2 Abteile	4 Abteile
Außenmaße in mm		
Breite	400	800
Tiefe (inkl. 300 mm tiefer Sitzbank)	800	800
Höhe inkl. Untergestell (390 mm)	2140	2140
Abteillänge	200/400	200/400
Ausführung je Abteil	1 Kleiderstange 3 verschiebbare Haken	1 Kleiderstange 3 verschiebbare Haken
Farbe Türen	Bestell-Nr.	Bestell-Nr.
Lichtgrau RAL 7035	7182-735	7184-735
Taubenblau RAL 5014	7182-514	7184-514
Wasserblau RAL 5021	7182-521	7184-521
Feuerrot RAL 3000	7182-300	7184-300
Enzianblau RAL 5010	7182-510	7184-510
Blaugrau RAL 7031	7182-731	7184-731
Tiefschwarz RAL 9005	7182-905	7184-905
Lichtblau RAL 5012	7182-512	7184-512
Sonderfarbe, Aufpreise , Farbmuster und Farbkennzahl siehe Seite 129/130	7182... + Farbkennzahl	7184... + Farbkennzahl



Artikel-Nr.: 9960
Abteibreite: 200/400 mm

Einheitliche Ausführung

- Stabile Stahlblechkonstruktion.
- Doppelabkantung zur Vermeidung von Verletzungen.
- Belüftung erfolgt über reinigungsfreundliches Lochbild in den Türen.
- Verstärkte Türen, rechts und links angeschlagen, mittig gemeinsam verschließbar.

- Türen in Drehbolzen gelagert.
- Alt in integriertem Türschutz aus Kunststoff.
- Verschließbar mit Drehriegelverschluss für Vorhängeschloss.
- Randlose Innenfächer, daher leichte Reinigung.
- **Korpusfarbe: Lichtgrau RAL 7035.**
- Zusatzausstattungen siehe Seite: 81.

Sonderausstattung und Zubehör

- Weitere Abteibreiten sowie Sonderkonstruktionen, die nicht im Katalog aufgeführt sind – auf Anfrage.
- Farbmuster und zusätzliche Farben (Sonderfarben) siehe Seite 129/130.

	444,- €	693,- €	1034,- €
200/400 mm Abteibreite	2 Abteile	4 Abteile	6 Abteile
Außenmaße in mm			
Breite	400	800	1200
Tiefe	500	500	500
Höhe inkl. FüÙe (150 mm)	1850	1850	1850
Abteibreite	200/400	200/400	200/400
Ausführung je Abteil	1 Fachboden 1 Kleiderstange 2 verschiebbare Haken	1 Fachboden 1 Kleiderstange 2 verschiebbare Haken	1 Fachboden 1 Kleiderstange 2 verschiebbare Haken
Farbe Türen	Bestell-Nr.	Bestell-Nr.	Bestell-Nr.
Lichtgrau RAL 7035	9920-735	9940-735	9960-735
Zinngelb RAL 1018	9920-118	9940-118	9960-118
Enzianblau RAL 5010	9920-510	9940-510	9960-510
Feuerrot RAL 3000	9920-300	9940-300	9960-300
Sonderfarbe, Aufpreise , Farbmuster und Farbkennzahl siehe Seite 129/130	9920... + Farbkennzahl	9940... + Farbkennzahl	9960... + Farbkennzahl



Artikel-Nr.: 9960
Abteilbreite: 200/400 mm



Artikel-Nr.: 7100
Abteilleite: 350 mm

502,- €

2 Abteile



350 mm Abteilleite

Außenmaße in mm

Breite	700
Tiefe	500
Höhe inkl. Sockel (100 mm)	1800
Abteilleite	350

Ausführung je Abteil

1 Kleiderstange mit 3 verschiebbaren Haken.
Im unteren Schrankbereich ein fest eingeschweißter Fachboden zur Unterbringung von Sporttasche und Sportschuhen.

Farbe Türen

Lichtgrau RAL 7035	7100-735
Taubenblau RAL 5014	7100-514
Wasserblau RAL 5021	7100-521
Feuerrot RAL 3000	7100-300
Enzianblau RAL 5010	7100-510
Blaugrau RAL 7031	7100-731
Tiefschwarz RAL 9005	7100-905
Lichtblau RAL 5012	7100-512

Bestell-Nr.

Sonderfarbe, Aufpreise, Farbmuster und Farbkennzahl siehe Seite 129/130	7100... + Farbkennzahl
---	------------------------

Einheitliche Ausführung

- Stabile Stahlblechkonstruktion.
- Doppelabkantung zur Vermeidung von Verletzungen.
- Belüftung erfolgt durch Lochrosetten in der Rückwand.
- Glatte Türen, doppelwandig verstärkt, jeweils rechts angeschlagen.
- Türen in Drehbolzen gelagert.
- Verschiebbar mit Sicherheitszylinderschloss, je Schloss 2 Schlüssel.
- Glatte Boden, daher gute Reinigungsmöglichkeit.
- **Korpusfarbe: Lichtgrau RAL 7035.**
- Zusatzausstattungen siehe Seite: 81.

Sonderausstattung und Zubehör

- Weitere Abteilleiten sowie Sonderkonstruktionen, die nicht im Katalog aufgeführt sind – auf Anfrage.
- Farbmuster und zusätzliche Farben (Sonderfarben) siehe Seite 129/130.
- Passende Aufsatzschränke finden Sie auf den Seiten: 64 + 65.



Helmständer



Jackenbügel

Feuerwehrausrüstung im schnellen Zugriff!

Feuerwehrschränke auch in weiteren Varianten lieferbar: Abteilbreite 300, 350, 500, 600 mm.
1-5 Abteile, Sitzbankuntergestell, Schuhrost, Wertfach mit Briefeinwurf-schlitz. Senden Sie uns Ihre Anfrage.



Einheitliche Ausführung

- Material: Stahlblech DC.01.
- Sockel aus elektrolytisch verzinktem Stahlblech.
- Stabile Stahlblechkonstruktion.
- Doppelabkantung zur Vermeidung von Verletzungen.
- Verschließbar mit Sicherheitszylinderschloss, je Schloss 2 Schlüssel.
- Zusatzausstattungen siehe Seite: 81.

Sonderausstattung und Zubehör

- Weitere Abteilbreiten sowie Sonderkonstruktionen, die nicht im Katalog aufgeführt sind – auf Anfrage.
- Farbmuster und zusätzliche Farben (Sonderfarben) siehe Seite 129/130.
- Weitere individuelle Ausführungen auf Anfrage!

Artikel-Nr.: 4722
Abteilbreite: 400 mm

	521,- €	734,- €
400 mm Abteilbreite	2 Abteile	3 Abteile
		
Außenmaße in mm		
Breite	800	1200
Tiefe	500	500
Höhe inkl. Sockel (50 mm) u. Helmständer	1950	1950
Abteilbreite	400	400
Ausführung je Abteil	1 Wertfach, ca. 350 mm hoch, glatte Tür, rechts angeschlagen; darunter ein Garderobenteil ohne Tür, mit Kleiderstange und Schiebepaken, an der rechten Seitenwand ein Jackenbügel; auf dem Dach ein ca. 200 mm hoher anschraubarer Helmständer aus 4-Kant-Stahlrohr mit Holzsteller	
Farbe Korpus und Türen	Bestell-Nr.	Bestell-Nr.
Lichtgrau RAL 7035	4722-735	4732-735
Feuerrot RAL 3000	4722-300	4732-300
Blaugrau RAL 7031	4722-731	4732-731
Lichtblau RAL 5012	4722-512	4732-512
Sonderfarbe, Aufpreise , Farbmuster und Farbkennzahl siehe Seite 129/130	4722... + Farbkennzahl	4732... + Farbkennzahl



Artikel-Nr.: 4025
Abteilleite: 350 mm



Artikel-Nr.: 4010
Abteilleite: 350 mm



Artikel-Nr.: 4011
Abteilleite: 400 mm



Einheitliche Ausführung

- Stabile Stahlblechkonstruktion.
- Doppelabkantung zur Vermeidung von Verletzungen.
- Belüftung erfolgt durch Lochrossetten in der Rückwand.
- Glatte Türen, jeweils rechts angeschlagen.
- **Korpusfarbe: Lichtgrau RAL 7035.**
- Zusatzausstattungen siehe Seite: 81.

350/400 mm Abteilleite

Außenmaße in mm

	640,- €	1266,- €	1378,- €	364,- €
	1 Abteil (5 Fächer)	2 Abteile (10 Fächer)	1 Abteil (10 Fächer)	1 Abteil
Breite	350	700	350	400
Tiefe	500	500	500	500
Höhe inkl. Sockel (100 mm)	1800	1800	1800	1800
Abteilleite	350	350	350	400
Lichte Türöffnung	H ca. 300 mm x B ca. 210 mm	H ca. 300 mm x B ca. 210 mm	H ca. 140 mm x B ca. 210 mm	H ca. 230 mm x B ca. 270 mm
Ausführung je Abteil	Türen an robustem Stangenscharnier angeschlagen Alle Fächer eines Abteils können durch die Zentraltür gemeinsam geöffnet werden Einzelfächer (verschiedenschließend) und Zentraltür (gleichschließend) mit Sicherheitszylinderschloss, (je Schloss 2 Schlüssel)			Selbstschließende Einwurflappe 4 Haken für 1 Wäschesammelsack Türen in Drehbolzen gelagert mit Sicherheitszylinderschloss, je 2 Schlüssel

Farbe Türen	Bestell-Nr.	Bestell-Nr.	Bestell-Nr.	Bestell-Nr.
Lichtgrau RAL 7035	4015-735	4025-735	4010-735	4011-735
Taubenblau RAL 5014	4015-514	4025-514	4010-514	4011-514
Wasserblau RAL 5021	4015-521	4025-521	4010-521	4011-521
Feuerrot RAL 3000	4015-300	4025-300	4010-300	4011-300
Enzianblau RAL 5010	4015-510	4025-510	4010-510	4011-510
Blaugrau RAL 7031	4015-731	4025-731	4010-731	4011-731
Tiefschwarz RAL 9005	4015-905	4025-905	4010-905	4011-905
Lichtblau RAL 5012	4015-512	4025-512	4010-512	4011-512
Sonderfarbe, Aufpreise , Farbmuster und Farbkennzahl siehe Seite 129/130	4015... + Farbkennzahl	4025... + Farbkennzahl	4010... + Farbkennzahl	4011... + Farbkennzahl



Einheitliche Ausführung

- Stabile Stahlblechkonstruktion.
- Doppelabkantung zur Vermeidung von Verletzungen.
- Glatte Türen mit Kunststoff-Briefeinwurfschlitz, H x B 23 x 240 mm, passend für Umschläge bis Größe C4 (A4 Papier).
- Zur Kennzeichnung mit Kunststoff-Etikettenrahmen.
- Türen jeweils rechts in stabilen Drehbolzen angeschlagen, verschließbar mit Sicherheitszylinderschloss, je Schloss 2 Schlüssel.
- **Korpusfarbe: Lichtgrau RAL 7035.**
- Zusatzausstattungen siehe Seite: 81.

Artikel-Nr.: 4220
Abteilbreite: 350 mm

	995,- €	1499,- €	1945,- €
350 mm Abteilbreite	1 Abteil (10 Fächer)	2 Abteile (20 Fächer)	3 Abteile (30 Fächer)
Außenmaße in mm			
Breite	350	700	1050
Tiefe	500	500	500
Höhe inkl. Sockel (100 mm)	1950	1950	1950
Abteilbreite	350	350	350
Lichte Türöffnung	H ca. 160 mm x B ca. 260 mm	H ca. 160 mm x B ca. 260 mm	H ca. 160 mm x B ca. 260 mm
Ausführung je Abteil	10 leere Fächer	10 leere Fächer	10 leere Fächer
Farbe Türen	Bestell-Nr.	Bestell-Nr.	Bestell-Nr.
Lichtgrau RAL 7035	4210-735	4220-735	4230-735
Taubenblau RAL 5014	4210-514	4220-514	4230-514
Opalgrün RAL 6026	4210-626	4220-626	4230-626
Feuerrot RAL 3000	4210-300	4220-300	4230-300
Enzianblau RAL 5010	4210-510	4220-510	4230-510
Blaugrau RAL 7031	4210-731	4220-731	4230-731
Tiefschwarz RAL 9005	4210-905	4220-905	4230-905
Lichtblau RAL 5012	4210-512	4220-512	4230-512
Sonderfarbe, Aufpreise , Farbmuster und Farbkennzahl siehe Seite 129/130	4210... + Farbkennzahl	4220... + Farbkennzahl	4230... + Farbkennzahl





Artikel-Nr.: 7120
Abteilbreite: 200 mm



Artikel-Nr.: 7140
Abteilbreite: 200 mm

Einheitliche Ausführung

- Stabile Stahlblechkonstruktion.
- Doppelabkantung zur Vermeidung von Verletzungen.
- Glatte Türen, mit integrierter Verstärkung, jeweils rechts angeschlagen.
- Türen in Drehbolzen gelagert.
- Belüftung erfolgt durch Lochrosetten in der Rückwand.
- Verschießbar mit Sicherheitszylinderschloss, je Schloss 2 Schlüssel.
- Glatter Boden, daher gute Reinigungsmöglichkeit.
- **Korpusfarbe: Lichtgrau RAL 7035.**
- Zusatzausstattungen siehe Seite: 81.

	370,- €	651,- €
200 mm Abteilbreite	2 Abteile 	4 Abteile 
Außenmaße in mm		
Breite	400	800
Tiefe	500	500
Höhe inkl. Sockel (100 mm)	1800	1800
Abteilbreite	200	200
Ausführung je Abteil	1 Hutboden 1 Kleiderstange mit 2 verschiebbaren Haken, lichte Türbreite ca. 125 mm	1 Hutboden 1 Kleiderstange mit 2 verschiebbaren Haken, lichte Türbreite ca. 125 mm
Farbe Türen	Bestell-Nr.	Bestell-Nr.
Lichtgrau RAL 7035	7120-735	7140-735
Taubenblau RAL 5014	7120-514	7140-514
Wasserblau RAL 5021	7120-521	7140-521
Feuerrot RAL 3000	7120-300	7140-300
Enzianblau RAL 5010	7120-510	7140-510
Blaugrau RAL 7031	7120-731	7140-731
Tiefschwarz RAL 9005	7120-905	7140-905
Lichtblau RAL 5012	7120-512	7140-512
Sonderfarbe, Aufpreise , Farbmuster und Farbkennzahl siehe Seite 129/130	7120... + Farbkennzahl	7140... + Farbkennzahl

Schrägdachaufsatz für Abteilleite 300 mm und 400 mm
 mit 15° Neigungswinkel, vordere Höhe 25 mm, hintere Höhe 156 mm, zur Verschraubung mit Unterschrank

- 1 tlg. Art.-Nr. 0861	60,00 €	- 2 tlg. Art.-Nr. 0862	70,00 €
- 3 tlg. Art.-Nr. 0863	78,00 €	- 4 tlg. Art.-Nr. 0864	85,00 €
- 5 tlg. Art.-Nr. 0865	95,00 €		

Kleiderbügel
 aus Buchenholz, schwarz decklackiert, mit vernickeltem Standardhaken

Art.-Nr. 0540 6,00 €

Wäschesammelsack zu Artikel-Nr. 4011
 Ca. 1500 mm hoch, weiß, ca. 740 mm breit, mit 4 Aufhängelaschen, verschließbar durch Kordel mit Fixlock, VE 5 Stück

Art.-Nr. 054011 262,00 €

Astralon-Nummernschild
 H 26 x B 52 mm, selbstklebend, weiß mit schwarzen Zahlen, (wird lose mitgeliefert) Art.-Nr. 0500 5,00 €

Folienummerierung
 H 21 x B 46 mm, Polyester, wasserfest, uv-, öl- und schmutzbeständig, reißfest, selbstklebend, silber mit schwarzen Zahlen, fortlaufend nummeriert (wird lose mitgeliefert), VE 48 Stück Art.-Nr. 0505 15,00 €

Perlonarmband
 mit Kunststoffschließe, Schlüsselhalteriete, Schlüsselbox und Nummernplättchen Art.-Nr. 0280 11,00 €

Spiegel
 selbstklebend (wird lose mitgeliefert) 85 x 120 mm Art.-Nr. 0520 4,00 €

VERSCHLÜSSE (Achtung Mehrpreise, keine Einzelpreise, Einzelpreise finden Sie auf Seite 66)

Sicherheits-Drehzylinderschloss

- Basis-Zylinderschloss**, bis 2000 versch. Schließungen Art.-Nr. 0210 9,00 €
- Zylinderschloss über Hauptschließanlage ohne Sicherungsschein**, bis 1000 versch. Schließungen Art.-Nr. 0215 12,50 €
- Zylinderschloss über Hauptschließanlage mit Sicherungsschein**, bis 2000 versch. Schließungen Art.-Nr. 0225 Preis auf Anfrage
- Hauptschließanlage Mehrpreis** ohne Sicherungsschein, bis 1000 versch. Schließungen (wenn in der Serienausstattung des Schrankes bereits ein Basis-Zylinderschloss enthalten ist) Art.-Nr. 0220 5,00 €

Drehriegelverschluss
 für Vorhängeschloss mit 6-7 mm Bügelstärke Art.-Nr. 0240 ohne Mehrpreis!

Safe-O-Mat twin-coin multiuse Münzkassierschloss
 1 Münze als Pfand und 1 Münze als Kassierbetrag, mit Promax-Zylinder, 1 Schlüssel, gewünschten Münzeinwurf bitte angeben Art.-Nr. 0251 188,00 €
 Notöffnungsschüssel Art.-Nr. 0255 16,00 €

Zusätzlicher Schlüssel
 für Sicherheitszylinderschloss Art.-Nr. 0222 9,00 €

Hauptschlüssel
 für Sicherheitszylinderschlösser und Zahlenkombinationsschlösser über Hauptschließanlage, ohne Sicherungsschein Art.-Nr. 0221 11,00 €

Münzpfandschloss ASSA E-Lite
 Einfache Notöffnung, Zylinder ist für Hauptschlüssel geeignet, Einwurf wahlweise 1 oder 2 €, 50 und 20 Eurocent oder 1 €. (Bitte gewünschten Einwurf angeben.) Art.-Nr. 0262 85,00 €
 Hauptschlüssel Art.-Nr. 0263 16,00 €
 Weitere Pfand-, Kassier-, Karten- und Transponderschlösser finden Sie auf den Seiten 66 + 67.

Zahlenkombinationsschloss
 Metallgehäuse mit Kunststofffrontplatte, 10.000 Kombinationsmöglichkeiten, mit Hauptschlüsselfunktion und Codefindung. Art.-Nr. 0249 38,00 €

Safe-O-Mat twin-coin Münzpfandschloss
 wahlweise Nutzung von 2 verschiedenen Pfandbeträgen, mit Promax-Zylinder, 1 Schlüssel, gewünschten Münzeinwurf bitte angeben Art.-Nr. 0250 103,00 €
 Notöffnungsschüssel Art.-Nr. 0255 16,00 €

Ojmar Pfandschloss
 mit Wechselszylinder, hauptschlüsselfähig, 2 Schlüssel, gewünschten Münzeinwurf bitte angeben Art.-Nr. 0252 85,00 €
 Hauptschlüssel Art.-Nr. 0264 16,00 €



BÜROSC



HRÄNKE – OFFENE GARDEROBEN




Ideen für Ihr Büro!

Büroschränke und Offene Garderobenanlagen in vielfältiger Auswahl. Da bleiben keine Wünsche offen.





Artikel-Nr.: 7700





Büroschrank geschlossene Ansicht



Artikel-Nr.: 7703

Einheitliche Ausführung

- Stabile Stahlblechkonstruktion.
- Glatte, auf das Gehäuse aufschlagende Türen mit integrierter Verstärkung, jeweils rechts und links angeschlagen.
- Türen in Drehbolzen gelagert.
- Verschiebbar mit Sicherheitszylinderschloss, je Schloss 2 Schlüssel.
- Belüftung erfolgt durch Lochrosetten in der Rückwand.
- Glatte Böden, daher gute Reinigungsmöglichkeit.
- **Korpusfarbe: Lichtgrau RAL 7035.**
- Zusatzausstattungen siehe Seite: 97.

	296,- €	319,- €
300 mm Abteilleite	2 Abteile 	2 Abteile 
Außenmaße in mm		
Breite	600	600
Tiefe	500	500
Höhe inkl. Sockel (50 mm)	1800	1800
Abteilleite	300	300
Ausführung je Abteil	1 Hutboden 1 Kleiderstange, 3 verschiebbare Haken Türen mittig getrennt verschließbar	links: 4 Fachböden fest eingeschweißt rechts: 1 Hutboden, 1 Kleiderstange, 3 verschiebbare Haken Türen mittig gemeinsam verschließbar
Farbe Türen	Bestell-Nr.	Bestell-Nr.
Lichtgrau RAL 7035	7700-735	7703-735
Taubenblau RAL 5014	7700-514	7703-514
Wasserblau RAL 5021	7700-521	7703-521
Feuerrot RAL 3000	7700-300	7703-300
Enzianblau RAL 5010	7700-510	7703-510
Blaugrau RAL 7031	7700-731	7703-731
Tiefschwarz RAL 9005	7700-905	7703-905
Lichtblau RAL 5012	7700-512	7703-512
Sonderfarbe, Aufpreise , Farbmuster und Farbkennzahl siehe Seite 129/130	7700... + Farbkennzahl	7703... + Farbkennzahl



Artikel-Nr.: 7702





Artikel-Nr.: 7701

Sonderausstattung und Zubehör

- Farbmuster und zusätzliche Farben (Sonderfarben) siehe Seite 129/130.

	319,- €	331,- €
300/600 mm Abteillbreite	1 Abteil	2 Abteile
Außenmaße in mm		
Breite	600	600
Tiefe	500	500
Höhe inkl. Sockel (50 mm)	1800	1800
Abteillbreite	600	300
Ausführung je Abteil	4 durchgehende Fachböden fest eingeschweißt Türen mittig gemeinsam verschließbar mit 2-Riegelgestänge	links: 4 Fachböden fest eingeschweißt rechts: 5 Klemmhalter für Stielgeräte, Trennwand verkürzt, Türen mittig gemeinsam verschließbar
Farbe Türen	Bestell-Nr.	Bestell-Nr.
Lichtgrau RAL 7035	7702-735	7701-735
Taubenblau RAL 5014	7702-514	7701-514
Wasserblau RAL 5021	7702-521	7701-521
Feuerrot RAL 3000	7702-300	7701-300
Enzianblau RAL 5010	7702-510	7701-510
Blaugrau RAL 7031	7702-731	7701-731
Tiefschwarz RAL 9005	7702-905	7701-905
Lichtblau RAL 5012	7702-512	7701-512
Sonderfarbe, Aufpreise , Farbmuster und Farbkennzahl siehe Seite 129/130	7702... + Farbkennzahl	7701... + Farbkennzahl



	319,- €	404,- €
300/600 mm Abteilleite	1 Abteil	2 Abteile (4 Fächer)
Außenmaße in mm		
Breite	600	600
Tiefe	500	500
Höhe inkl. Sockel (50 mm)	1800	1800
Abteilleite	600	300
Ausführung je Abteil	durchgehender Hurboden durchgehende Kleiderstange mit 6 verschiebbaren Haken Türen mittig gemeinsam verschließbar mit 2-Riegelgestänge	je Fach: 1 Kleiderstange mit 3 verschiebbaren Haken Türen mittig getrennt verschließbar
Farbe Türen	Bestell-Nr.	Bestell-Nr.
Lichtgrau RAL 7035	7704-735	7722-735
Taubenblau RAL 5014	7704-514	7722-514
Wasserblau RAL 5021	7704-521	7722-521
Feuerrot RAL 3000	7704-300	7722-300
Enzianblau RAL 5010	7704-510	7722-510
Blaugrau RAL 7031	7704-731	7722-731
Tiefschwarz RAL 9005	7704-905	7722-905
Lichtblau RAL 5012	7704-512	7722-512
Sonderfarbe, Aufpreise , Farbmuster und Farbkennzahl siehe Seite 129/130	7704... + Farbkennzahl	7722... + Farbkennzahl



Artikel-Nr.: 7722



Artikel-Nr.: 7723



Artikel-Nr.: 7724

Einheitliche Ausführung

- Stabile Stahlblechkonstruktion.
- Glatte, auf das Gehäuse aufschlagende Türen mit integrierter Verstärkung, jeweils rechts und links angeschlagen.
- Türen in Drehbolzen gelagert.
- Verschließbar mit Sicherheitszylinderschloss, je Schloss 2 Schlüssel.

- Belüftung erfolgt durch Lochrosetten in der Rückwand.
- Glatter Boden, daher gute Reinigungsmöglichkeit.
- **Korpusfarbe: Lichtgrau RAL 7035.**
- Zusatzausstattungen siehe Seite: 97.

Sonderausstattung und Zubehör

- Farbmuster und zusätzliche Farben (Sonderfarben) siehe Seite 129/130.

	507,- €	615,- €
300 mm Abteilleite	2 Abteile (6 Fächer)	2 Abteile (8 Fächer)
Außenmaße in mm		
Breite	600	600
Tiefe	500	500
Höhe inkl. Sockel (50 mm)	1800	1800
Abteilleite	300	300
Ausführung je Abteil	6 Fächer (leer) lichte Türöffnung: H ca. 530 mm x B ca. 250 mm Türen mittig getrennt verschließbar	8 Fächer (leer) lichte Türöffnung: H ca. 385 mm x B ca. 250 mm Türen mittig getrennt verschließbar
Farbe Türen	Bestell-Nr.	Bestell-Nr.
Lichtgrau RAL 7035	7723-735	7724-735
Taubenblau RAL 5014	7723-514	7724-514
Wasserblau RAL 5021	7723-521	7724-521
Feuerrot RAL 3000	7723-300	7724-300
Enzianblau RAL 5010	7723-510	7724-510
Blaugrau RAL 7031	7723-731	7724-731
Tiefschwarz RAL 9005	7723-905	7724-905
Lichtblau RAL 5012	7723-512	7724-512
Sonderfarbe, Aufpreise , Farbmuster und Farbkennzahl siehe Seite 129/130	7723... + Farbkennzahl	7724... + Farbkennzahl



Artikel-Nr.: 6405
Abteilleite: 300 mm

Einheitliche Ausführung

- Stabile Stahlblechkonstruktion.
- Doppelabkantung zur Vermeidung von Verletzungen.
- Glatte Türen mit Enkettengerahmen, jeweils rechts an robustem Stangenscharnier angeschlagen.
- Schränke sind rechts und links mit Bohrungen versehen zur Verschraubung.
- Verschiebbar mit Sicherheitszylinderschloss, je Schloss 2 Schlüssel.
- Belüftung erfolgt durch Lochrossetten in der Rückwand.
- **Korpusfarbe: Lichtgrau RAL 7035.**
- Zusatzausstattungen siehe Seite: 97.

345,- €

595,- €

300 mm Abteilleite

1 Abteil (5 Fächer)



2 Abteile (10 Fächer)



Außenmaße in mm

Breite	300	600
Tiefe	500	500
Höhe inkl. Sockel (150 mm)	1850	1850
Abteilleite	300	300
Lichte Türöffnung	H ca. 300 mm x B ca. 230 mm	H ca. 300 mm x B ca. 230 mm
Ausführung je Abteil	5 Fächer (leer)	5 Fächer (leer)

Farbe Türen

Bestell-Nr.

Bestell-Nr.



Lichtgrau RAL 7035	6405-735	6410-735
Taubenblau RAL 5014	6405-514	6410-514
Wasserblau RAL 5021	6405-521	6410-521
Feuerrot RAL 3000	6405-300	6410-300
Enzianblau RAL 5010	6405-510	6410-510
Blaugrau RAL 7031	6405-731	6410-731
Tiefschwarz RAL 9005	6405-905	6410-905
Lichtblau RAL 5012	6405-512	6410-512
Sonderfarbe, Aufpreise, Farbmuster und Farbkennzahl siehe Seite 129/130	6405... + Farbkennzahl	6410... + Farbkennzahl



Artikel-Nr.: 6406
Abteillbreite: 400 mm

Sonderausstattung und Zubehör

- Weitere Abteillbreiten sowie Sonderkonstruktionen, die nicht im Katalog aufgeführt sind – auf Anfrage.
- Farbmuster und zusätzliche Farben (Sonderfarben) siehe Seite 129/130.

	433,- €	739,- €
400 mm Abteillbreite	1 Abteil (5 Fächer) 	2 Abteile (10 Fächer) 
Außenmaße in mm		
Breite	400	800
Tiefe	500	500
Höhe inkl. Sockel (150 mm)	1850	1850
Abteillbreite	400	400
Lichte Türöffnung	H ca. 300 mm x B ca. 330 mm	H ca. 300 mm x B ca. 330 mm
Ausführung je Abteil	5 Fächer (leer) geeignet für Motorradhelme	5 Fächer (leer) geeignet für Motorradhelme
Farbe Türen	Bestell-Nr.	Bestell-Nr.
Lichtgrau RAL 7035	6406-735	6411-735
Taubenblau RAL 5014	6406-514	6411-514
Wasserblau RAL 5021	6406-521	6411-521
Feuerrot RAL 3000	6406-300	6411-300
Enzianblau RAL 5010	6406-510	6411-510
Blaugrau RAL 7031	6406-731	6411-731
Tiefschwarz RAL 9005	6406-905	6411-905
Lichtblau RAL 5012	6406-512	6411-512
Sonderfarbe, Aufpreise , Farbmuster und Farbkennzahl siehe Seite 129/130	6406-... + Farbkennzahl	6411-... + Farbkennzahl





Artikel-Nr.: 6803
Gesamtbreite: 1500 mm

Einheitliche Ausführung

- Stabile Stahlblechkonstruktion.
- Die Garderoben werden zerlegt angeliefert.
- Einfache Montage, Verschraubungsmaterial liegt bei.
- **Korpusfarbe: Lichtgrau RAL 7035.**
- Zusatzausstattungen siehe Seite: 96 + 97.

Sonderausstattung und Zubehör

- Weitere Abteilerbreiten sowie Sonderkonstruktionen, die nicht im Katalog aufgeführt sind – auf Anfrage.
- Farbmuster und zusätzliche Farben (Sonderfarben) siehe Seite 129/130.



	1112,- €	1316,- €
300 mm Fachbreite	13 Fächer	14 Fächer
		
Außenmaße in mm		
Breite	1500	1800
Tiefe	500	500
Höhe inkl. Sockel (150 mm)	1850	1850
Fachbreite	300	300
Ausführung	2 Werffachschränke Art.-Nr. 6405 (Beschreibung siehe S. 88), 1 Werffachmittelteil mit 1 Kleiderstange, 1 Schuhablageboden, 13 Kleiderbügel	2 Werffachschränke Art.-Nr. 6405 (Beschreibung siehe S. 88), 1 Werffachmittelteil mit 1 Kleiderstange, 1 Schuhablageboden, 14 Kleiderbügel
Farbe Türen	Bestell-Nr.	Bestell-Nr.
Lichtgrau RAL 7035	6803-735	6804-735
Taubenblau RAL 5014	6803-514	6804-514
Wasserblau RAL 5021	6803-521	6804-521
Feuerrot RAL 3000	6803-300	6804-300
Enzianblau RAL 5010	6803-510	6804-510
Blaugrau RAL 7031	6803-731	6804-731
Tiefschwarz RAL 9005	6803-905	6804-905
Lichtblau RAL 5012	6803-512	6804-512
Sonderfarbe, Aufpreise , Farbmuster und Farbkennzahl siehe Seite 129/130	6803-... + Farbkennzahl	6804-... + Farbkennzahl



Artikel-Nr.: 6805
Gesamtbreite: 750 mm

Einheitliche Ausführung

- Stabile Stahlblechkonstruktion.
- Die Garderoben werden zerlegt angeliefert.
- Einfache Montage, Verschraubungsmaterial liegt bei.
- **Korpusfarbe: Lichtgrau RAL 7035.**
- Zusatzausstattungen siehe Seite: 96 + 97.

	508,- €	592,- €
300/400 mm Fachbreite	5 Fächer	5 Fächer
Außenmaße in mm		
Breite	750	850
Tiefe	500	500
Höhe inkl. Sockel (150 mm)	1850	1850
Fachbreite	300	400
Ausführung	1 Werfachschränk Art.-Nr. 6405 (Beschreibung siehe S. 88), 1 Hutablage mit 1 Kleiderstange, 1 Schuhablageboden, 1 Seitenwand, 5 Kleiderbügel	1 Werfachschränk Art.-Nr. 6406 (Beschreibung siehe S. 89), geeignet für Motorradhelme, 1 Hutablage mit 1 Kleiderstange, 1 Schuhablageboden, 1 Seitenwand, 5 Kleiderbügel
Farbe Türen	Bestell-Nr.	Bestell-Nr.
Lichtgrau RAL 7035	6805-735	6807-735
Taubenblau RAL 5014	6805-514	6807-514
Wasserblau RAL 5021	6805-521	6807-521
Feuerrot RAL 3000	6805-300	6807-300
Enzianblau RAL 5010	6805-510	6807-510
Blaugrau RAL 7031	6805-731	6807-731
Tiefschwarz RAL 9005	6805-905	6807-905
Lichtblau RAL 5012	6805-512	6807-512
Sonderfarbe, Aufpreise , Farbmuster und Farbkennzahl siehe Seite 129/130	6805... + Farbkennzahl	6807... + Farbkennzahl





400 mm Fachbreite, geeignet für Motorradhelme.



Artikel-Nr.: 6810 mit Rückwand Art-Nr. 6102
Gesamtbreite: 1470 mm

Sonderausstattung und Zubehör

- Weitere Abteillängen sowie Sonderkonstruktionen, die nicht im Katalog aufgeführt sind – auf Anfrage.
- Farbmuster und zusätzliche Farben (Sonderfarben) siehe Seite 129/130.

	825,- €	987,- €
300/400 mm Fachbreite	10 Fächer 	10 Fächer 
Außenmaße in mm		
Breite	1470	1670
Tiefe	500	500
Höhe inkl. Sockel (150 mm)	1850	1850
Fachbreite	300	400
Ausführung	2 Werfachschränke Art.-Nr. 6405 (Beschreibung siehe S. 88), 1 Hutablage mit 1 Kleiderstange, 1 Schuhablageboden, 10 Kleiderbügel	2 Werfachschränke Art.-Nr. 6406 (Beschreibung siehe S. 89), geeignet für Motorradhelme, 1 Hutablage mit 1 Kleiderstange, 1 Schuhablageboden, 10 Kleiderbügel
Farbe Türen	Bestell-Nr.	Bestell-Nr.
Lichtgrau RAL 7035	6810-735	6812-735
Taubenblau RAL 5014	6810-514	6812-514
Wasserblau RAL 5021	6810-521	6812-521
Feuerrot RAL 3000	6810-300	6812-300
Enzianblau RAL 5010	6810-510	6812-510
Blaugrau RAL 7031	6810-731	6812-731
Tiefschwarz RAL 9005	6810-905	6812-905
Lichtblau RAL 5012	6810-512	6812-512
Sonderfarbe, Aufpreise , Farbmuster und Farbkennzahl siehe Seite 129/130	6810... + Farbkennzahl	6812... + Farbkennzahl





Artikel-Nr.: 6809
Gesamtbreite: 1470 mm

Einheitliche Ausführung

- Stabile Stahlblechkonstruktion.
- Die Garderoben werden zerlegt angeliefert.
- Einfache Montage, Verschraubungsmaterial liegt bei.
- **Korpusfarbe: Lichtgrau RAL 7035.**
- Zusatzausstattungen siehe Seite: 96 + 97.

Sonderausstattung und Zubehör

- Weitere Abteillbreiten sowie Sonderkonstruktionen, die nicht im Katalog aufgeführt sind – auf Anfrage.
- Farbmuster und zusätzliche Farben (Sonderfarben) siehe Seite 129/130.

	777,- €	707,- €
300 mm Fachbreite	10 Fächer 	6 Fächer 
Außenmaße in mm		
Breite	1470	1470
Tiefe	500	500
Höhe inkl. Sockel (150 mm)	1850	1850
Fachbreite	300	300
Ausführung	1 Wertfachschrank Art.-Nr. 6410 (Beschreibung siehe S. 88), 1 Hutablage mit 1 Kleiderstange, 1 Schuhablageboden, 1 Seitenwand, 10 Kleiderbügel	2 Wertfachschränke Art.-Nr. 4113 (Beschreibung siehe S. 52), 1 Hutablage mit 1 Kleiderstange, 1 Schuhablageboden, 6 Kleiderbügel
Farbe Türen	Bestell-Nr.	Bestell-Nr.
Lichtgrau RAL 7035	6811-735	6809-735
Taubenblau RAL 5014	6811-514	6809-514
Wasserblau RAL 5021	6811-521	6809-521
Feuerrot RAL 3000	6811-300	6809-300
Enzianblau RAL 5010	6811-510	6809-510
Blaugrau RAL 7031	6811-731	6809-731
Tiefschwarz RAL 9005	6811-905	6809-905
Lichtblau RAL 5012	6811-512	6809-512
Sonderfarbe, Aufpreise , Farbmuster und Farbkennzahl siehe Seite 129/130	6811... + Farbkennzahl	6809... + Farbkennzahl



Artikel-Nr.: 6836
Gesamtbreite: 2220 mm

1301,- €

15 Fächer



1253,- €

15 Fächer



300 mm Fachbreite

Außenmaße in mm

Breite	2220	2220
Tiefe	500	500
Höhe inkl. Sockel (150 mm)	1850	1850
Fachbreite	300	300
Ausführung	3 Werfachschränke Art.-Nr. 6405 (Beschreibung siehe S. 88), 2 Hutablagen mit 2 Kleiderstangen, 2 Schuhablageböden, 15 Kleiderbügel	2 Werfachschränke: 1 x Art.-Nr. 6405, 1 x Art.-Nr. 6410 (Beschreibung siehe S. 88), 2 Hutablagen mit 2 Kleiderstangen, 2 Schuhablageböden, 1 Seitenwand, 15 Kleiderbügel

Farbe Türen

	Bestell-Nr.	Bestell-Nr.
Lichtgrau RAL 7035	6835-735	6836-735
Taubenblau RAL 5014	6835-514	6836-514
Wasserblau RAL 5021	6835-521	6836-521
Feuerrot RAL 3000	6835-300	6836-300
Enzianblau RAL 5010	6835-510	6836-510
Blaugrau RAL 7031	6835-731	6836-731
Tiefschwarz RAL 9005	6835-905	6836-905
Lichtblau RAL 5012	6835-512	6836-512
Sonderfarbe, Aufpreise , Farbmuster und Farbkennzahl siehe Seite 129/130	6835... + Farbkennzahl	6836... + Farbkennzahl


ZUBEHÖR BÜROSCHRÄNKE – OFFENE GARDEROBEN

RÜCKWÄNDE FÜR OFFENE GARDEROBEN

Einheitliche Ausführung:

- Stabile Stahlblechkonstruktion.
- Einfache Montage

Außenmaße:	Passend für Artikel-Nr.:	Farbe	Artikel-Nr.:	Preis:
Ⓐ B 450 mm x H 1850 mm	6805-... und 6807-...	Lichtgrau RAL 7035	6101735	55,00 €
Ⓑ B 870 mm x H 1850 mm	6809-..., 6810-..., 6811-..., 6812-... und 6813-...	Lichtgrau RAL 7035	6102735	72,00 €



ZWISCHENTEILE FÜR OFFENE GARDEROBEN

Einheitliche Ausführung:

- Stabile Stahlblechkonstruktion.
- Einfache Montage.
- Zur beliebigen Erweiterung von Offenen Garderoben.
- Mit Garderobenschließfachschränken und Seitenwänden erweiterbar.

Außenmaße:	Bestehend aus:	Farbe	Artikel-Nr.:	Preis:
B 450 mm x T 500 mm	- Hutablage - Kleiderstange und Schuhablageboden - 5 Kleiderbügel	Lichtgrau RAL 7035	6001735	140,00 €



Außenmaße:	Bestehend aus:	Farbe	Artikel-Nr.:	Preis:
B 870 mm x T 500 mm	- Hutablage - Kleiderstange und Schuhablageboden - 10 Kleiderbügel	Lichtgrau RAL 7035	6002735	182,00 €



SEITENWAND FÜR OFFENE GARDEROBEN

Einheitliche Ausführung:

- Stabile Stahlblechkonstruktion.
- Einfache Montage.
- Zur beliebigen Erweiterung von Offenen Garderoben.
- Mit Garderobenschließfachschränken und Zwischenteilen erweiterbar.

Außenmaße:	Farbe	Artikel-Nr.:	Preis:
H 1850 mm x T 500 mm	Lichtgrau RAL 7035	6014735	81,00 €




ZUBEHÖR BÜROSCHRÄNKE – OFFENE GARDEROBEN



Schrägdachaufsatz für Abteilleite 300 mm und 400 mm
mit 15° Neigungswinkel, vordere Höhe 25 mm, hintere Höhe 156 mm, zur Verschraubung mit Unterschrank

- 1 tlg. Art.-Nr. 0861 60,00 € - 2 tlg. Art.-Nr. 0862 70,00 €
- 3 tlg. Art.-Nr. 0863 78,00 € - 4 tlg. Art.-Nr. 0864 85,00 €
- 5 tlg. Art.-Nr. 0865 95,00 €



Kleiderbügel
aus Buchenholz, schwarz decklackiert, mit vernickeltem Standardhaken Art.-Nr. 0540 6,00 €




Spiegel
selbstklebend (wird lose mitgeliefert) 85 x 120 mm Art.-Nr. 0520 4,00 €



Sicherheits-Drehzylinderschloss


- **Basis-Zylinderschloss**, bis 2000 versch. Schließungen Art.-Nr. 0210 9,00 €
- **Zylinderschloss über Hauptschließanlage** ohne Sicherungsschein, bis 1000 versch. Schließungen Art.-Nr. 0215 12,50 €
- **Zylinderschloss über Hauptschließanlage** mit Sicherungsschein, bis 2000 versch. Schließungen Art.-Nr. 0225 Preis auf Anfrage
- **Hauptschließanlage Mehrpreis** ohne Sicherungsschein, bis 1000 versch. Schließungen (wenn in der Serienausstattung des Schrankes bereits ein Basis-Zylinderschloss enthalten ist) Art.-Nr. 0220 5,00 €



Drehriegelverschluss
für Vorhängeschloss mit 6-7 mm Bügelstärke Art.-Nr. 0240 ohne Mehrpreis!



Safe-O-Mat twin-coin Münzpfandschloss
wahlweise Nutzung von 2 verschiedenen Pfandbeträgen, mit Promax-Zylinder, 1 Schlüssel, gewünschten Münzeinwurf bitte angeben Art.-Nr. 0250 103,00 €



Safe-O-Mat twin-coin multiuse Münzkassierschloss
1 Münze als Pfand und 1 Münze als Kassierbetrag, mit Promax-Zylinder, 1 Schlüssel, gewünschten Münzeinwurf bitte angeben Art.-Nr. 0251 188,00 €



Zusätzlicher Schlüssel für Sicherheitszylinderschloss Art.-Nr. 0222 9,00 €

Hauptschlüssel für Sicherheitszylinderschlösser und Zahlenkombinationsschlösser über Hauptschließanlage Art.-Nr. 0221 11,00 €

Haupt- bzw. Notöffnungsschlüssel zu Münzpfand- und Münzkassierschlösser Art.-Nr. 0255 16,00 €



Astralon-Nummernschild
H 26 x B 52 mm, selbstklebend, weiß mit schwarzen Zahlen, (wird lose mitgeliefert) Art.-Nr. 0500 5,00 €

Foliennummerierung
H 21 x B 46 mm, Polyester, wasserfest, uv-, öl- und schmutzbeständig, reißfest, selbstklebend, silber mit schwarzen Zahlen, fortlaufend nummeriert (wird lose mitgeliefert), VE 48 Stück Art.-Nr. 0505 15,00 €




Perlonarmband
mit Kunststoffschließe, Schlüsselhalteriete, Schlüsselbox und Nummernplättchen Art.-Nr. 0280 11,00 €




Spiegel
selbstklebend (wird lose mitgeliefert) 85 x 120 mm Art.-Nr. 0520 4,00 €

VERSCHLÜSSE (Achtung Mehrpreise, keine Einzelpreise)




Münzpfandschloss ASSA E-Lite
Einfache Notöffnung, Zylinder ist für Hauptschlüssel geeignet, Einwurf wahlweise 1 oder 2 €, 50 und 20 €urocent oder 1 \$. (Bitte gewünschten Einwurf angeben.) Art.-Nr. 0262 85,00 €


Weitere Pfand-, Kassier-, Karten- und Transponderschlösser finden Sie auf den Seiten 66 + 67.



Zahlenkombinationsschloss
Metallgehäuse mit Kunststofffrontplatte, 10.000 Kombinationsmöglichkeiten, mit Hauptschlüsselfunktion und Codefindung. Art.-Nr. 0249 48,00 €



Elektronisches Zahlenkombinationsschloss
10 Tasten zur Codeeingabe, Silbergraues Zinkdruckgehäuse, 2 x 1,5 Volt AA Batterien (mind. 80.000 Schließzyklen), umschaltbar zwischen Mehrfach- und Einmalbenutzungsmodus, Mastercodefunktion für Notöffnungen und zur Neuprogrammierung. Alternativ auch in Schwarz lieferbar. Art.-Nr. 0246 110,00 €



Ojmar Pfandschloss
mit Wechselszylinder, hauptschlüsselfähig, 2 Schlüssel, gewünschten Münzeinwurf bitte angeben Art.-Nr. 0252 85,00 €

ERSATZTEILPREISE

- Drehriegelverschluss für Vorhängeschloss Art.-Nr. 0911 9,00 €
- Sicherheitszylinderschloss, 2 Schlüssel Art.-Nr. 0903 17,00 €
- Sicherheitszylinderschloss, 2 Schlüssel über Hauptschließanlage Art.-Nr. 0901 28,00 €
- Ersatzschlüssel für Sicherheitszylinderschloss Art.-Nr. 0940 17,00 €



MATERIAL- UND AKTENSCHRÄNKE



Alles zur Materialaufbewahrung!

Ob Akten-, Material-, Besen- und Putzmittelschränke, hier finden Sie sicher die passende Lösung zur Aufbewahrung der unterschiedlichsten Dinge.





Artikel-Nr.: 2110
Gesamtbreite: 950 mm



Artikel-Nr.: 2060
Gesamtbreite: 760 mm



Auf Wunsch auch mit Acrylglaslichtfenster lieferbar, Mehrpreis siehe Seite 103.

Vier Ausstattungsvarianten zur Auswahl!

Schränke für die unterschiedlichsten Einsatzzwecke im einheitlichen Look. Ideal für Büro, Lager, Garderoben und Materialaufbewahrung. Guter Diebstahlschutz durch serienmäßige Drei-Wege-Verriegelung.

	427,- €	425,- €	404,- €
950/760 mm <small>Breite</small>	5 Fächer	5 Fächer	
Außenmaße in mm			
Breite	950	760	950
Tiefe	450	420	450
Höhe inkl. Sockel (100 mm)	1950	1500	1950
Gesamtbreite	950	760	950
Ausführung	4 Fachböden verzinkt (bei RAL 7035 lichtgrau lackiert) verstellbar im Raster 50 zu 50 mm	4 Fachböden verzinkt verstellbar im Raster 50 zu 50 mm	1 Hutboden 1 Kleiderstange
Farbe Korpus	Lichtgrau RAL 7035	Lichtgrau RAL 7035	Lichtgrau RAL 7035
Farbe Türen	Bestell-Nr.	Bestell-Nr.	Bestell-Nr.
Lichtgrau RAL 7035	2110-735	2060-735	2020-735
Feuerrot RAL 3000	2110-300	2060-300	2020-300
Enzianblau RAL 5010	2110-510	2060-510	2020-510
Tiefschwarz RAL 9005	2110-905	2060-905	2020-905
Sonderfarbe, Aufpreise , Farbmuster und Farbkennzahl siehe Seite 129/130	2110... + Farbkennzahl	2060... + Farbkennzahl	2020... + Farbkennzahl
	Für Komplettlackierung siehe Art.-Nr. 2010, Seite 114.		



Artikel-Nr.: 2020
Gesamtbreite: 950 mm



Artikel-Nr.: 2030
Gesamtbreite: 950 mm



Artikel-Nr.: 2040
Gesamtbreite: 950 mm

Einheitliche Ausführung

- Stabile Stahlblechkonstruktion aus Qualitätsblech.
- Doppelabkantung zur Vermeidung von Verletzungen.
- 2 Flügeltüren mit senkrechter Kostenverstärkung.
- Türen in Drehbolzen gelagert.
- Verschließbar mit 3-Riegel-Sicherheitszylinderschloss, je Schloss 2 Schlüssel.

- Fachbodenbelastbarkeit 50 kg, bei gleichmäßig verteilter Last.
- Zusatzausstattungen siehe Seite: 103.

Sonderausstattung und Zubehör

- Sonderkonstruktionen, die nicht im Katalog aufgeführt sind – auf Anfrage.
- Farbmuster und zusätzliche Farben (Sonderfarben) siehe Seite 129/130.
- Passende Aufsatzschränke auf Anfrage.

	610,- €	479,- €
950 mm Breite	4 Fächer	4 Fächer
Außenmaße in mm		
Breite	950	950
Tiefe	450	450
Höhe inkl. Sockel (100 mm)	1950	1950
Gesamtbreite	950	950
Ausführung	1 Werffach: H 350mm x B 800 mm mit 2-Riegel Sicherheitszylinderschloss, je Schloss 2 Schlüssel. Darunter 3 Fachböden lackiert in Lichtgrau RAL 7035, verstellbar im Raster 50 zu 50 mm.	1 Hutboden, darunter Trennwand; Links: 3 verstellbare Fachböden lackiert in Lichtgrau RAL 7035, verstellbar im Raster 50 zu 50 mm; Rechts: eine ausziehbare Kleiderstange
Farbe Korpus	Lichtgrau RAL 7035	Lichtgrau RAL 7035
Farbe Türen	Bestell-Nr.	Bestell-Nr.
Lichtgrau RAL 7035	2030-735	2040-735
Feuerrot RAL 3000	2030-300	2040-300
Enzianblau RAL 5010	2030-510	2040-510
Tiefschwarz RAL 9005	2030-905	2040-905
Sonderfarbe, Aufpreise , Farbmuster und Farbkennzahl siehe Seite 129/130	2030-... + Farbkennzahl	2040-... + Farbkennzahl



Artikel-Nr.: 2070
Gesamtbreite: 650 mm



Artikel-Nr.: 2072
Gesamtbreite: 350 mm

Einheitliche Ausführung

- Stabile Stahlblechkonstruktion.
- Doppelabkantung zur Vermeidung von Verletzungen.
- 2 glatte Flügeltüren.
- Türen in Drehbolzen gelagert.
- Glatter Boden, daher gute Reinigungsmöglichkeit.
- Bohrungen in der Rückwand zur Wandbefestigung.
- Zusatzausstattungen siehe Seite: 103.

Sonderausstattung und Zubehör

- Weitere Sonderkonstruktionen, die nicht im Katalog aufgeführt sind – auf Anfrage.
- Formmuster und zusätzliche Farben (Sonderfarben) siehe Seite 129/130.

248,- €

2 Fächer



650/350 mm Breite

Außenmaße in mm

Breite	650
Tiefe	320
Höhe inkl. Sockel	600
Gesamtbreite	650
Ausführung	1 Fachboden verzinkt, verstellbar im Raster 75 zu 75 mm verschließbar mit 2-Riegel-Sicherheitszylinderschloss, je Schloss 2 Schlüssel

165,- €

2 Fächer



1 Fachboden verzinkt, verstellbar im Raster 75 zu 75 mm verschließbar mit Sicherheitszylinderschloss, je Schloss 2 Schlüssel

Farbe Korpus + Türen

Lichtgrau RAL 7035
Feuerrot RAL 3000
Resedagrün RAL 6011
Brillanblau RAL 5007
Sonderfarbe, Aufpreise,
Farbmuster und Farbkennzahl
siehe Seite 129/130

Bestell-Nr.

2070-735
2070-300
2070-611
2070-507
2070... + Farbkennzahl


Bestell-Nr.

2072-735
2072-300
2072-611
2072-507
2071... + Farbkennzahl

	Fachboden verzinkt (bei Lichtgrau RAL 7035 lackiert, bitte angeben), 20 x 945 x 392 mm (HxBxT), zu Art.-Nr. 2010, 2030 und 2110	Art.-Nr. 012010	25,00 €
--	---	-----------------	---------


	Fachboden verzinkt 20 x 646 x 291 mm (HxBxT) zu Art.-Nr. 2070	Art.-Nr. 012070	25,00 €
---	--	-----------------	---------


	Fachboden lackiert 20 x 424 x 394 mm (HxBxT) zu Art.-Nr. 2040	Art.-Nr. 012040	25,00 €
--	--	-----------------	---------


	Fachboden verzinkt 20 x 347 x 291 mm (HxBxT) zu Art.-Nr. 2072	Art.-Nr. 012072	25,00 €
---	--	-----------------	---------

	Fachboden verzinkt 20 x 755 x 365 mm (HxBxT) zu Art.-Nr. 2060	Art.-Nr. 012060	25,00 €
--	--	-----------------	---------

VERSCHLÜSSE (Achtung Mehrpreise, keine Einzelpreise)

	Sicherheitszylinderschloss über Hauptschließeanlage, zu Serie 20, 2 Schlüssels, 2000 verschiedene Schließungen	Art.-Nr. 0224	21,00 €
--	--	---------------	---------

	Hauptschließeanlage Mehrpreis ohne Sicherungsschein, bis 1000 versch. Schließungen (wenn in der Serienausstattung des Schrankes bereits ein Basis-Zylinderschloss enthalten ist)	Art.-Nr. 0220	5,00 €
---	--	---------------	--------

	Türe mit Acrylglassichtfensterscheibe passend für Art.-Nr. 2010, 2020, 2030, 2040 und 2110, fix mit der Türe verschraubt.	Art.-Nr. 0379	Mehrpreis je Schrank 250,00 €
---	--	---------------	-------------------------------

	Hauptschlüssel für Sicherheitszylinderschlösser über Hauptschließeanlage	Art.-Nr. 0221	11,00 €
--	---	---------------	---------



WERKZEUGSC



HRÄNKE UND SAMMELBEHÄLTER



Umfangreiche Modellvielfalt!

Werkzeugschränke und Sammelbehälter für die verschiedensten Einsatzzwecke, in robuster Ausführung, mit hochwertiger Einbrennlackierung.







Artikel-Nr.: 5054
Gesamtbreite: 500 mm



Artikel-Nr.: 5051
Gesamtbreite: 500 mm

	483,- €	263,- €
500 mm Abteillbreite	1 Abteil 	1 Abteil 
Außenmaße in mm		
Breite	500	500
Tiefe	500	500
Höhe inkl. Sockel	1355	1000
Abteillbreite	500	500
Ausführung	fahrbares Kombiset bestehend aus: 1 x Art.-Nr. 5040, 1 x Art.-Nr. 5051 jedoch Fachböden aus Sicherheitsgründen nicht ausziehbar, 1 x Art.-Nr. 0850	1 Schubkasten Anthrazitgrau RAL 7016 2 Fachböden verzinkt, jeweils zu 3/4 ausziehbar
Farbe Korpus + Türen	Bestell-Nr.	Bestell-Nr.
Lichtgrau RAL 7035	5054-735	5051-735
Feuerrot RAL 3000	5054-300	5051-300
Blaugrau RAL 7031	5054-731	5051-731
Resedagrün RAL 6011	5054-611	5051-611
Brilliantblau RAL 5007	5054-507	5051-507
Sonderfarbe	auf Anfrage	auf Anfrage



Artikel-Nr.: 5052
Gesamtbreite: 500 mm



Artikel-Nr.: 5056
Gesamtbreite: 500 mm



Drehgriff mit integriertem Sicherheitszylinderschloss



Einheitliche Ausführung

- Stabile Stahlblechkonstruktion.
- Flügeltüren, jeweils rechts angeschlagen, mit Kastenverstärkung.
- Türen in Drehbolzen gelagert.
- Schwarzer Drehgriff mit integriertem Sicherheitszylinderschloss, je Schloss 2 Schlüssel.
- Rollengelagerte Auszugsschienen.

- Dreiseitiger Abrollrand.
- Schubkasten 83/80 mm hoch, in der Höhe 50 zu 50 mm verstellbar.
- Fachböden 25 mm hoch, in der Höhe 50 zu 50 mm verstellbar.
- Zusatzausstattungen siehe Seite: 117.

Sonderausstattung und Zubehör

- Sonderkonstruktionen, die nicht im Katalog aufgeführt sind – auf Anfrage.

	286,- €	376,- €
500 mm Abteillbreite	1 Abteil	1 Abteil
Außenmaße in mm		
Breite	500	500
Tiefe	500	500
Höhe inkl. Sockel	1000	1000
Abteillbreite	500	500
Ausführung	2 Schubkästen Anthrazitgrau RAL 7016 1 Fachboden verzinkt, jeweils zu 3/4 ausziehbar	6 Schubkästen Anthrazitgrau RAL 7016 jeweils zu 3/4 ausziehbar
Farbe Korpus + Türen	Bestell-Nr.	Bestell-Nr.
Lichtgrau RAL 7035	5052-735	5056-735
Feuerrot RAL 3000	5052-300	5056-300
Blaugrau RAL 7031	5052-731	5056-731
Resedagrün RAL 6011	5052-611	5056-611
Brillanblau RAL 5007	5052-507	5056-507
Sonderfarbe	auf Anfrage	auf Anfrage



Artikel-Nr.: 5090
Gesamtbreite: 1000 mm



Artikel-Nr.: 5094
Gesamtbreite: 1000 mm

Einheitliche Ausführung

- Stabile Stahlblechkonstruktion.
- Flügeltüren, jeweils rechts oder rechts und links angeschlagen, mit Kastenverstärkung.
- Türen in Drehbolzen gelagert.
- Schwarzer Drehgriff mit integriertem Sicherheitszylinderschloss, je Schloss 2 Schlüssel.
- Rollengelegerte Auszugsschienen.
- Dreiseitiger Abrollrand.
- Schubkästen 83/80 mm hoch, in der Höhe 50 zu 50 mm verstellbar.
- Fachböden 25 mm hoch, in der Höhe 50 zu 50 mm verstellbar.
- Zusatzausstattungen siehe Seite: 117.

	514,- €	539,- €	739,- €
1000 mm Abteillbreite	2 Abteile	2 Abteile	2 Abteile
Außenmaße in mm			
Breite	1000	1000	1000
Tiefe	500	500	500
Höhe inkl. Sockel	1000	1000	1000
Abteillbreite	500	500	500
Ausführung	feste Trennwand 2 Schubkästen Antrazitgrau RAL 7016 4 Fachböden verzinkt, jeweils zu 3/4 ausziehbar	feste Trennwand 4 Schubkästen Antrazitgrau RAL 7016 1 Fachboden verzinkt, jeweils zu 3/4 ausziehbar	feste Trennwand 9 Schubkästen Antrazitgrau RAL 7016 2 Fachböden verzinkt, jeweils zu 3/4 ausziehbar
Farbe Korpus + Türen	Bestell-Nr.	Bestell-Nr.	Bestell-Nr.
Lichtgrau RAL 7035	5090-735	5094-735	5099-735
Feuerrot RAL 3000	5090-300	5094-300	5099-300
Blaugrau RAL 7031	5090-731	5094-731	5099-731
Resedagrün RAL 6011	5090-611	5094-611	5099-611
Brillanblau RAL 5007	5090-507	5094-507	5099-507
Sonderfarbe	auf Anfrage	auf Anfrage	auf Anfrage



Artikel-Nr.: 5099
Gesamtbreite: 1000 mm




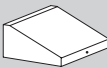
Artikel-Nr.: 5081
Gesamtbreite: 1000 mm


Sonderausstattung und Zubehör

■ Sonderkonstruktionen, die nicht im Katalog aufgeführt sind – auf Anfrage.



Serienmäßig rollengelagerte Auszüge


	532,- €	125,- €
1000 mm Abteilbreite	1 Abteil	
Außenmaße in mm		
Breite	1000	495
Tiefe	500	495
Höhe inkl. Sockel	1000	95/275
Abteilbreite	1000	495
Ausführung	ohne Trennwand 2 Schubkästen Anthrazitgrau RAL 7016 2 Fachböden verzinkt, jeweils zu 3/4 ausziehbar	Deckel aufklappbar eingeprägte Stiftablege Schreibfläche mit Holzauflage
Farbe Korpus + Türen	Bestell-Nr.	Bestell-Nr.
Lichtgrau RAL 7035	5081-735	5040-735
Feuerrot RAL 3000	5081-300	5040-300
Blaugrau RAL 7031	5081-731	5040-731
Resedagrün RAL 6011	5081-611	5040-611
Brilliantblau RAL 5007	5081-507	5040-507
Sonderfarbe	auf Anfrage	auf Anfrage



Artikel-Nr.: 5040 Pultaufsatz



Artikel-Nr.: 5680
Gesamtbreite: 500 mm
Sonderfarbe: Opalgrün RAL 6026



Artikel-Nr.: 0850 Rolluntersatz
siehe Zubehör Seite 117



Artikel-Nr.: 5080
Gesamtbreite: 1000 mm

Einheitliche Ausführung

- Stabile Stahlblechkonstruktion.
- Flügelüren, jeweils rechts oder rechts und links angeschlagen, mit Kastenverstärkung.
- Türen in Drehbolzen gelagert.
- Verschießbar mit Sicherheitszylinderschloss, je Schloss 2 Schlüssel.
- Dreiseitiger Abrollrand.
- Schubkästen 70 mm.
- Fachböden 25 mm hoch.
- Zusatzausstattungen siehe Seite: 117.

	125,- €	230,- €	477,- €
		1 Abteil 	1 Abteil
Außenmaße in mm			
Breite	495	500	1000
Tiefe	495	500	500
Höhe inkl. Sockel	95/275	1000	1000
Abteillbreite	495	500	1000
Ausführung	Deckel aufklappbar eingeprägte Sritfblage Schreibfläche mit Holzauflage	1 Schubkasten Anthrazitgrau RAL 7016, 2/3 ausziehbar 2 in der Höhe 75 zu 75 mm verstellbare, verzinkte Fachböden (Verstellbereich 572 mm)	2 Schubkästen Anthrazitgrau RAL 7016, 2/3 ausziehbar 2 in der Höhe 75 zu 75 mm verstellbare, verzinkte Fachböden
Farbe Korpus + Türen	Bestell-Nr.	Bestell-Nr.	Bestell-Nr.
Lichtgrau RAL 7035	5040-735	5680-735	5080-735
Feuerrot RAL 3000	5040-300	5680-300	5080-300
Blaugrau RAL 7031	5040-731	5680-731	5080-731
Resedagrün RAL 6011	5040-611	5680-611	5080-611
Brillanblau RAL 5007	5040-507	5680-507	5080-507
Sonderfarbe siehe Seite 129/130	auf Anfrage	auf Anfrage	auf Anfrage



Artikel-Nr.: 5920
Gesamtbreite: 500 mm



Artikel-Nr.: 5930
Gesamtbreite: 500 mm



Artikel-Nr.: 5910
Gesamtbreite: 500 mm

Einheitliche Ausführung

- Stabile Stahlblechkonstruktion.
- Flügeltüren, jeweils rechts oder links und links angeschlagen, mit senkrechter Kastenverstärkung.
- Türen in Drehbolzen gelagert.
- Dreiseitiger Abrollrand.
- Verschießbar mit Sicherheitszylinderschloss, je Schloss 2 Schlüssel.
- Fachböden verzinkt, herausnehmbar.
- Zusatzausstattungen siehe Seite: 117.

Sonderausstattung und Zubehör

- Sonderkonstruktionen, die nicht im Katalog aufgeführt sind – auf Anfrage.
- Zusätzliche Farben (Sonderfarben) auf Anfrage.

	333,- €	369,- €	300,- €	495,- €
500/1000 mm Abteilleite	1 Abteil	1 Abteil	1 Abteil	2 Abteile
Außenmaße in mm				
Breite	500	500	500	1000
Tiefe	500	500	500	500
Höhe inkl. Füße	1000	1000	1000	1000
Abteilleite	500	500	500	1000
Ausführung	2 getrennt verschließbare Fächer mit je 1 verzinkten Fachboden	3 getrennt verschließbare Fächer ohne Inneneinrichtung	1 Schubkasten Anthrazitgrau RAL 7016 zu 2/3 ausziehbar, 2 Fachböden verzinkt, 1 Flügeltür rechts angeschlagen	1 Trennwand, 2 Flügeltüren gemeinsam verschließbar; je Seite: 1 Schubkasten Anthrazitgrau RAL 7016 zu 2/3 ausziehbar, 2 Fachböden verzinkt, 75 zu 75 mm verstellbar
Farbe Korpus + Türen	Bestell-Nr.	Bestell-Nr.	Bestell-Nr.	Bestell-Nr.
Lichtgrau RAL 7035	5920-735	5930-735	5910-735	5940-735
Feuerrot RAL 3000	5920-300	5930-300	5910-300	5940-300
Blaugrau RAL 7031	5920-731	5930-731	5910-731	5940-731
Resedagrün RAL 6011	5920-611	5930-611	5910-611	5940-611
Brilliantblau RAL 5007	5920-507	5930-507	5910-507	5940-507
Sonderfarbe	auf Anfrage	auf Anfrage	auf Anfrage	auf Anfrage



Artikel-Nr.: 5940
Gesamtbreite: 1000 mm



Artikel-Nr.: 2010
Gesamtbreite: 950 mm





Artikel-Nr.: 2060
Gesamtbreite: 760 mm

Einheitliche Ausführung

- Stabile Stahlblechkonstruktion.
- Flügeltüren, jeweils rechts und links angeschlagen, mit senkrechter Kastenverstärkung.
- Türen in Drehbolzen gelagert.
- Zusatzausstattungen siehe Seite: 117.

Sonderausstattung und Zubehör

- Sonderkonstruktionen, die nicht im Katalog aufgeführt sind – auf Anfrage.
- Farbmuster siehe Seite 129/130.
- Passende Aufsatzschränke auf Anfrage.

	427,- €	425,- €
	1 Abteil 	1 Abteil 
Außenmaße in mm		
Breite	950	760
Tiefe	450	420
Höhe inkl. Sockel	1950	1500
Abteillbreite	950	760
Ausführung	Verschiebbar mit 3-Riegel-Sicherheitszylinderschloss, je Schloss 2 Schlüssel 4 Fachböden verzinkt (bei RAL 7035 lackiert) im Raster 50 zu 50 mm verstellbar	Verschiebbar mit 3-Riegel-Sicherheitszylinderschloss, je Schloss 2 Schlüssel 4 Fachböden verzinkt im Raster 50 zu 50 mm verstellbar
Farbe Korpus + Türen	Bestell-Nr.	Bestell-Nr.
Lichtgrau RAL 7035	2010-735	2060-735
Feuerrot RAL 3000	2010-300	2060-300
Blaugrau RAL 7031	2010-731	2060-731
Resedagrün RAL 6011	2010-611	2060-611
Brillantblau RAL 5007	2010-507	2060-507
Sonderfarbe	auf Anfrage	auf Anfrage

Sammelbehälter für den innerbetrieblichen Bereich!

Die saubere Lösung. Bestens geeignet für die Aufnahme von Putzwolle und Papier.



Artikel-Nr.: 5652
Gesamtbreite: 750 mm






Artikel-Nr.: 5653
Gesamtbreite: 1000 mm

Einheitliche Ausführung

- Punktgeschweißte Stahlblechkonstruktion.
- Flammschwendend.
- 2 seitliche Fallgriffe.
- Schleppe für Vorhängeschloss.
- Zusatzausstattungen siehe Seite: 117.

Sonderausstattung und Zubehör

- Weitere Abteilerbreiten sowie Sonderkonstruktionen, die nicht im Katalog aufgeführt sind – auf Anfrage.
- Farbmuster siehe Seite 129/130.
- Sonderfarben auf Anfrage.

	201,- €	232,- €	257,- €
Außenmaße in mm			
Breite	625	750	1000
Tiefe	375	425	425
Höhe inkl. FüÙe	750/980	750/980	750/980
Gesamtbreite	625	750	1000
Farbe	Bestell-Nr.	Bestell-Nr.	Bestell-Nr.
Lichtgrau RAL 7035	5651-735	5652-735	5653-735
Blaugrau RAL 7031	5651-731	5652-731	5653-731
Resedagrün RAL 6011	5651-611	5652-611	5653-611
Sonderfarbe	auf Anfrage	auf Anfrage	auf Anfrage



Artikel-Nr.: 5666, 5667

Einheitliche Ausführung

- Punktgeschweißte Stahlblechkonstruktion.
- Flammschwendend.
- 2 seitliche Fallgriffe.
- Schlempe für Vorhängeschloss.
- Zusatzausstattungen siehe Seite: 117.

Sonderausstattung und Zubehör

- Weitere Abreißbreiten sowie Sonderkonstruktionen, die nicht im Katalog aufgeführt sind – auf Anfrage.
- Farbmuster siehe Seite 129/130.
- Sonderfarben auf Anfrage.

	213,- €	239,- €
Außenmaße in mm		
Breite	400	500
Tiefe	400	400
Höhe inkl. FüÙe	570/680	650/880
Gesamtbreite	400	500
Ausführung	Zur Verhütung von Explosionsschäden mit selbstschließender Pendelwippe.	Zur Verhütung von Explosionsschäden mit selbstschließender Einwurfflappe.
Farbe	Bestell-Nr.	Bestell-Nr.
Lichtgrau RAL 7035	5666-735	5667-735
Feuerrot RAL 3000	5666-300	5667-300
Sonderfarbe	auf Anfrage	auf Anfrage

ZUBEHÖR WERKZEUGSCHRÄNKE UND SAMMELBEHÄLTER



Fachboden verzinkt
(bei Lichtgrau RAL 7035 lackiert, bitte angeben),
20 x 945 x 395 mm (HxBxT),
zu Art.-Nr. 2010 Art.-Nr. 012010 25,00 €




Fachboden verzinkt
25 x 385 x 465 mm (HxBxT)
zu Art.-Nr. 5054, 5051, 5052, 5056,
5090, 5094, 5099 Art.-Nr. 015051 23,00 €




Fachboden verzinkt
20 x 755 x 365 mm (HxBxT)
zu Art.-Nr. 2060 Art.-Nr. 012060 25,00 €




Fachboden verzinkt
25 x 885 x 465 mm (HxBxT)
zu Art.-Nr. 5081 Art.-Nr. 015081 48,00 €



Fachboden verzinkt
25 x 497 x 471 mm (HxBxT)
zu Art.-Nr. 5680 Art.-Nr. 015680 23,00 €



Schublade
Anthrazitgrau RAL 7016 lackiert
83 x 385 x 465 mm (HxBxT)
zu Art.-Nr. 5054, 5051, 5052, 5056,
5090, 5094, 5099 Art.-Nr. 075051 32,00 €




Fachboden verzinkt
25 x 997 x 471 mm (HxBxT)
zu Art.-Nr. 5080 Art.-Nr. 015080 39,00 €



Riffelgummi Auflage
500 x 500 mm, zu Art.-Nr. 5050, 5680, 5910,
5920, 5930, 5051, 5052 und 5056 Art.-Nr. 055050 13,00 €
1000 x 500 mm, zu Art.-Nr. 5070, 5080, 5940,
5090, 5094, 5081 und 5099 Art.-Nr. 055070 21,00 €



Rollenuntersatz
500 x 500 mm, zu Art.-Nr. 5050,
5680, 5051, 5052 und 5056 Art.-Nr. 0850 95,00 €
1000 x 500 mm, zu Art.-Nr. 5070, 5080,
5090, 5094, 5081 und 5099 Art.-Nr. 0851 189,00 €



Schubladeneinteilungset
bestehend aus 3 Kunststoffeinsätzen
1 x mit 2 Fächern ca. 52 x 460 x 105 mm (HxBxT),
jeweils 1 x mit 1 und 8 Fächern ca. 52 x 460 x 125 mm (HxBxT)
Art.-Nr. 065050 39,00 €



Trennwand
fest eingeschweißt, für Putzwollekästen
Art.-Nr. 5651, 5652 und 5653 Art.-Nr. 0040 56,00 €

Sonderlackierungen auf Anfrage.

VERSCHLÜSSE

(Achtung Mehrpreise, keine Einzelpreise)



Sicherheitszylinderschloss
über Hauptschießanlage, ohne Sicherungsschein,
2 Schlüssel, zu Art.-Nr. 2010, 2060 Art.-Nr. 0224 21,00 €



Hauptschlüssel
Art.-Nr. 0221 11,00 €




SITZBÄNKE


Stabile und formschöne Ausführung!

Ein- und doppelseitige Ausführung, mit und ohne Garderobenleiste, Sitzleisten in drei verschiedenen Längen, wahlweise aus PVC oder Buchenholz.





PVC-Sitzleiste






Kunststoffgleiter

Artikel-Nr.: 8812
Sitzbank freistehend, einseitig

Einheitliche Ausführung

- Ein- und doppelseitige Ausführung.
- Untergestell aus verschweißten Rechteckrohren 50 x 20 x 2 mm und 40 x 20 x 2 mm, mit Längsverstärkung aus Winkelisen 30 x 30 x 3 mm.
- FüÙe mit schwarzen Kunststoffgleitern.
- Sitzbankauflagen aus hochwertigem WPC-Hohlkammerprofil, mit PVC-Ummantelung und geschraubter Endkappe Schwarz, im Profil ca. 105 x 35 mm.
- Lackierung Gestell: widerstandsfähige Einbrennlackierung in Lichtgrau RAL 7035, weitere Farben auf Anfrage.

		227,- €	326,- €	402,- €
375 mm Sitztiefe				
AußenmaÙe in mm				
Breite		1000	1500	2000
Sitztiefe		370	370	370
Sitzhöhe		405	405	405
Farbe Gestell	Sitzleisten	Bestell-Nr.	Bestell-Nr.	Bestell-Nr.
Lichtgrau RAL 7035	Grau	8811-735	8812-735	8813-735
	Braun	8811-816	8812-816	8813-816
	Schwarz	8811-905	8812-905	8813-905
Sonderfarbe und Aufpreise		auf Anfrage	auf Anfrage	auf Anfrage



Sonderausstattung und Zubehör

- Sitzbankgestelle aus Edelstahl auf Anfrage.
- Farbmuster und zusätzliche Farben (Sonderfarben) siehe Seite 129/130.

645 mm Sitztiefe

Außenmaße in mm

	375,- €	546,- €	640,- €
Breite	1000	1500	2000
Sitztiefe	630	630	630
Sitzhöhe	405	405	405

Farbe Gestell	Sitzleisten	Bestell-Nr.	Bestell-Nr.	Bestell-Nr.
Lichtgrau RAL 7035	Grau	8821-735	8822-735	8823-735
	Braun	8821-816	8822-816	8823-816
	Schwarz	8821-905	8822-905	8823-905
Sonderfarbe und Aufpreise		auf Anfrage	auf Anfrage	auf Anfrage



Doppelhaken



Höhenverstellbarer Kunststofffuß

Artikel-Nr.: 8933

Sitzbank mit Garderobenleiste, einseitig (Schuhrost = Zubehör)

Einheitliche Ausführung

- Ein- und doppelseitige Ausführung.
- Untergestell aus verschraubten Rechteckrohren 50 x 30 x 1,5 mm und 30 x 30 x 2 mm.
- Mit höhenverstellbaren Kunststofffüßen.
- Lackierung Gestell: widerstandsfähige Pulverbeschichtung in Tiefschwarz RAL 9005.
- Sitzbankleisten, Rückenlehne und Garderobenleiste aus Hartholz, Buche leicht gedämpft, 60 x 25 mm mit gerundeten Kanten, alle Seiten farblos mit Wasser-UV-Lack lackiert, Sichtseite und Nutzfläche 2-fach lackiert (natürliche Farbunterschiede möglich).
- Alternativ Sitzbankleisten aus PVC, im Profil ca. 60 x 25 mm, mit verzinktem Metallprofil verstärkt.

		323,- €	408,- €	558,- €
355 mm Sitztiefe				
Außenmaße in mm				
Breite		1000	1500	2000
Tiefe		405	405	405
Höhe		1660	1660	1660
Sitztiefe		355	355	355
Sitzhöhe		415	415	415
Ausführung		4 Doppelhaken	6 Doppelhaken	8 Doppelhaken
Farbe Gestell	Sitzleisten	Bestell-Nr.	Bestell-Nr.	Bestell-Nr.
Tiefschwarz RAL 9005	Hartholz	8931-905	8932-905	8933-905
	PVC Grau	8931-735	8932-735	8933-735
	PVC Braun	8931-816	8932-816	8933-816
Sonderfarbe		auf Anfrage	auf Anfrage	auf Anfrage



Artikel-Nr.: 8942
Sitzbank mit Garderobenleiste, doppelseitig



Sonderausstattung und Zubehör

- Sitzbankgestelle aus Edelstahl auf Anfrage.
- Schuhablagereast siehe Seite 128.
- Farbmuster und zusätzliche Farben (Sonderfarben) siehe Seite 129/130.

		552,- €	702,- €	997,- €
2 x 355 mm Sitztiefe				
Außenmaße in mm				
Breite		1000	1500	2000
Tiefe		760	760	760
Höhe		1660	1660	1660
Sitztiefe		2 x 355	2 x 355	2 x 355
Sitzhöhe		415	415	415
Ausführung		2 x 4 Doppelhaken	2 x 6 Doppelhaken	2 x 8 Doppelhaken
Farbe Gestell	Sitzleisten	Bestell-Nr.	Bestell-Nr.	Bestell-Nr.
Tiefschwarz RAL 9005	Hartholz	8941-905	8942-905	8943-905
	PVC Grau	8941-735	8942-735	8943-735
	PVC Braun	8941-816	8942-816	8943-816
Sonderfarbe		auf Anfrage	auf Anfrage	auf Anfrage



Artikel-Nr.: 8952-905 + 8952-816 mit Schuhrost 018915
Im Hintergrund 8933-905 mit Schuhrost 018920



Artikel-Nr.: 8952-816
Sitzbank freistehend

Sonderausstattung und Zubehör

- Sitzbankgestelle aus Edelstahl auf Anfrage.
- Schuhablagerost siehe Seite 128.
- Farbmuster und zusätzliche Farben (Sonderfarben) siehe Seite 129/130.

Einheitliche Ausführung

- Einseitige Ausführung.
- Untergestell aus verschraubten Rechteckrohren 30 x 30 x 2 mm.
- Mit höhenverstellbaren Kunststofffüßen.
- Sitzbankleisten aus Hartholz, Buche leicht gedämpft, 60 x 25 mm mit gerundeten Kanten, alle Seiten farblos mit Wasser-UV-Lack lackiert, Sichtseite und Nutzfläche 2-fach lackiert (natürliche Farbunterschiede möglich).
- Alternativ Sitzbankleisten aus PVC, im Profil ca. 60 x 25 mm, mit verzinktem Metallprofil verstärkt.
- Lackierung Gestell: widerstandsfähige Pulverbeschichtung in Tiefschwarz RAL 9005.

		195,- €	227,- €	277,- €
355 mm Sitztiefe				
Außenmaße in mm				
Breite		1000	1500	2000
Sitztiefe		355	355	355
Sitzhöhe		415	415	415
Farbe Gestell	Sitzleisten	Bestell-Nr.	Bestell-Nr.	Bestell-Nr.
Tiefschwarz RAL 9005	Hartholz	8951-905	8952-905	8953-905
	PVC Grau	8951-735	8952-735	8953-735
	PVC Braun	8951-816	8952-816	8953-816
Sonderfarbe		auf Anfrage	auf Anfrage	auf Anfrage



Artikel-Nr.: 8973-905
Sitzbank mit Rückenlehne doppelseitig

Einheitliche Ausführung


- Doppelseitige Ausführung.
- Untergestell aus verschraubten Rechteckrohren 50 x 30 x 1,5 mm und 30 x 30 x 2 mm.
- Mit höhenverstellbaren Kunststofffüßen.
- Sitzbankleisten und Rückenlehne aus Hartholz, Buche leicht gedämpft, 60 x 25 mm mit gerundeten Kanten, alle Seiten farblos mit Wasser-UV-Lack lackiert, Sichtseite und Nutzfläche 2 x (natürliche Farbunterschiede möglich).

- Alternativ Sitzbankleisten aus PVC, im Profil 60 x 25 mm, mit verzinktem Metallprofil verstärkt.
- Lackierung Gestell: widerstandsfähige Pulverbeschichtung in Tiefschwarz RAL 9005.

Sonderausstattung und Zubehör

- Sitzbankgestelle aus Edelstahl auf Anfrage.
- Schuhablagerost siehe Seite 128.
- Farbmuster und zusätzliche Farben (Sonderfarben) siehe Seite 129/130.

		499,- €	620,- €	851,- €
2 x 355 mm Sitztiefe				
	Außenmaße in mm			
Breite		1000	1500	2000
Tiefe		760	760	760
Höhe		745	745	745
Sitztiefe		2 x 355	2 x 355	2 x 355
Sitzhöhe		415	415	415
Farbe Gestell	Sitzleisten	Bestell-Nr.	Bestell-Nr.	Bestell-Nr.
Tiefschwarz RAL 9005	Hartholz	8981-905	8982-905	8983-905
	PVC Grau	8981-735	8982-735	8983-735
	PVC Braun	8981-816	8982-816	8983-816
Sonderfarbe		auf Anfrage	auf Anfrage	auf Anfrage



Artikel-Nr.: 8961-712 mit Schuhrost 018961

Garderobenleiste Artikel-Nr.: 8973-999
Sitzbank Artikel-Nr.: 8963-999

Garderobenleiste Artikel-Nr.: 8971-712
Sitzbank Artikel-Nr.: 8961-712 mit Schuhrost 018961

Einheitliche Ausführung

- Einseitige Ausführung.
- Untergestell aus verschraubten Rechteckrohren 50 x 20 x 2 mm.
- Mit 10 mm höhenverstellbaren Kunststofffüßen.
- Sitzauflagen aus widerstandsfähigem HPL (High Pressure Laminat), wahlweise in den Dekoren Lichtgrau, Basaltgrau oder London Oak Silver.
- Lackierung Gestell und Grundträger: Struktur pulverbeschichtet, ähnlich RAL 7024 Graphitgrau

Sonderausstattung und Zubehör

- Schuhablagegestell siehe Seite 128.
- Farbmuster und Dekore siehe Seite 129.

	465,- €	512,- €	595,- €
400 mm Sitztiefe			
Außenmaße in mm			
Breite	1000	1500	2000
Sitztiefe	400	400	400
Sitzhöhe	415	415	415
Sitzfläche	Bestell-Nr.	Bestell-Nr.	Bestell-Nr.
Lichtgrau	8961-735	8962-735	8963-735
Basaltgrau	8961-712	8962-712	8963-712
Oak Silver	8961-999	8962-999	8963-999
Sonderfarbe und Sonderdekor	auf Anfrage	auf Anfrage	auf Anfrage



Artikel-Nr.: 8971 Dekor Oak Silver






Garderobenleiste Artikel-Nr.: 8971-712
Sitzbank Artikel-Nr.: 8961-712
mit Schuhirost 018961

Einheitliche Ausführung

- Grundträger aus Rechteckrohren 50 x 20 x 2 mm.
- Verblendung aus widerstandsfähigem HPL (High Pressure Laminate), wahlweise in den Dekoren Lichtgrau, Basaltgrau oder London Oak Silver.
- Im Abstand von 250 mm verdeckt montierte Kunststoff-Doppelhaken.
- Lackierung Gestell und Grundträger: Struktur pulverbeschichtet, ähnlich RAL 7024 Graphitgrau

Sonderausstattung und Zubehör

- Formmuster und Dekore siehe Seite 129.

	189,- €	285,- €	378,- €
Außenmaße in mm			
Breite	1000	1500	2000
Doppelhaken	4	6	8
Dekorfarbe	Bestell-Nr.	Bestell-Nr.	Bestell-Nr.
Lichtgrau	8971-735	8972-735	8973-735
Basaltgrau	8971-712	8972-712	8973-712
Oak Silver	8971-999	8972-999	8973-999
Sonderfarbe und Sonderdekor	auf Anfrage	auf Anfrage	auf Anfrage


SCHUHLAGEROST FÜR SITZ- UND GARDEROBENBÄNKE



Einheitliche Ausführung:

■ Aus verschweißten Rechteckrohren 15 x 15 x 1,5 mm.

	Außenmaße:	Passend für Artikel-Nr.:	Farbe	Artikel-Nr.:	Preis:
	B 998 mm x H 15/30 mm x T 230 mm für Sitzbank in 1000 mm Breite	Einseitig: 8951 und 8931 Doppelseitig: 8941	Tiefschwarz RAL 9005 Tiefschwarz RAL 9005	018910 018930	60,00 € 120,00 €
	B 960 mm x H 15 mm x T 370 mm für Sitzbank in 1000 mm Breite	Einseitig: 8961	Graphitgrau ähnlich RAL 7024	018961	98,00 €
	B 1498 mm x H 15/30 mm x T 230 mm für Sitzbank in 1500 mm Breite	Einseitig: 8952 und 8932 Doppelseitig: 8942	Tiefschwarz RAL 9005 Tiefschwarz RAL 9005	018915 018935	68,00 € 136,00 €
	B 1460 mm x H 15 mm x T 370 mm für Sitzbank in 1500 mm Breite	Einseitig: 8962	Graphitgrau ähnlich RAL 7024	018962	120,00 €
	B 1998 mm x H 15/30 mm x T 230 mm für Sitzbank in 2000 mm Breite	Einseitig: 8953 und 8933 Doppelseitig: 8943	Tiefschwarz RAL 9005 Tiefschwarz RAL 9005	018920 018940	76,00 € 152,00 €
	B 1960 mm x H 15 mm x T 370 mm für Sitzbank in 2000 mm Breite	Einseitig: 8963	Graphitgrau ähnlich RAL 7024	018963	155,00 €



Zinkgelb

RAL 1018



Feuerrot

RAL 3000



Brillantblau

RAL 5007



Enzianblau

RAL 5010



Lichtblau

RAL 5012



Taubenblau

RAL 5014



Wasserblau

RAL 5021




Resedagrün

RAL 6011




Opalgrün

RAL 6026



Anthrazitgrau

RAL 7016




Graphitgrau

RAL 7024




Blaugrau

RAL 7031



Lichtgrau

RAL 7035




Tiefschwarz

RAL 9005


DEKORE

HPL-SITZAUFLAGE

(Weitere Dekore
auf Anfrage möglich.)



Basaltgrau



Lichtgrau














London Oak Silver







Die gedruckten RAL Farbtöne und Dekore sind nicht farverbindlich und berechtigen bei Farbabweichungen nicht zur Reklamation.
Die genauen Farbtöne entnehmen Sie bitte einer RAL-Farbkarte oder entsprechenden Lackmustern!

SONDERFARBEN

FARBGRUPPE 1 Zuschlag auf Katalogpreise (wenn nicht bereits als Standardlackierung im Katalog angegeben):

											
	Perlwweiß RAL 1013	Feuerrot RAL 3000	Enzianblau RAL 5010	Lichtblau RAL 5012	Taubenblau RAL 5014	Wasserblau RAL 5021	Opalgrün RAL 6026	Silbergrau RAL 7001	Anthrazitgrau RAL 7016	Sepiabraun RAL 8014	Tiefschwarz RAL 9005
	Farbkennzahl	Farbkennzahl	Farbkennzahl	Farbkennzahl	Farbkennzahl	Farbkennzahl	Farbkennzahl	Farbkennzahl	Farbkennzahl	Farbkennzahl	Farbkennzahl
Türen in Sonderlackierung + 7%	...0113	...0300	...0501	...0512	...0514	...0521	...0626	...0701	...0716	...0814	...0905
Korpus und Türen in Sonderlackierung + 12%	...1113	...1300	...1501	...1512	...1514	...1521	...1626	...1701	...1716	...1814	...1905
Sitzbankgestell in Verbindung mit Schrank in Sonderlackierung + 5%	...2113	...2300	...2501	...2512	...2514	...2521	...2626	...2701	...2716	...2814	...2905

FARBGRUPPE 2 Zuschlag auf Katalogpreise (wenn nicht bereits als Standardlackierung im Katalog angegeben):

						
	Zinkgelb RAL 1018	Rubinrot RAL 3003	Bordeauxviolett RAL 4004	Ultramarinblau RAL 5002	Moosgrün RAL 6005	Reinweiß RAL 9010
	Farbkennzahl	Farbkennzahl	Farbkennzahl	Farbkennzahl	Farbkennzahl	Farbkennzahl
Türen in Sonderlackierung + 12%	...0118	...0303	...0404	...0502	...0605	...0910
Korpus und Türen in Sonderlackierung + 22%	...1118	...1303	...1404	...1502	...1605	...1910
Sitzbankuntergestell in Verbindung mit Schrank in Sonderlackierung + 8%	...2118	...2303	...2404	...2502	...2605	...2910

BESTELLBEISPIEL: Garderobenschrank mit Sitzbankuntergestell

Katalogseite	Artikel-Nr.	gewünschte Farbkombination	Bestell-Nr.	Grundpreis	Gesamtpreis
14	8120	Korpus RAL 7035 Lichtgrau Türen RAL 5002 Ultramarinblau Sitzbankuntergestell RAL 7001 Silbergrau	8120-0502-2701	439,- € + 12% MP (52,68 €) für Türlackierung + 5% MP (21,95 €) für Sitzbankuntergestelllackierung	513,63 €

Achtung!

Sitzbankuntergestelle und Konsolen von vorgebauten Sitzbänken werden standardmäßig in RAL 7016 Anthrazitgrau geliefert.

PVC-Sitzleisten werden ohne Angabe einer Farbe in Grau geliefert! Bitte beachten Sie bei Nachbestellungen, dass es zu Farbunterschieden zu bereits gelieferten Artikeln kommen kann.

Weitere Farbtöne und Sonderlackierungen auf Anfrage!



Lieferung erfolgt frei Bordsteinkante, innerhalb der Bundesrepublik Deutschland (außer Inseln)

Voraussetzung: Haltemöglichkeit mit 18 m Sattelzug in unmittelbarer Nähe der Abladestelle. Frachtpauschale 30,- € netto je Abladestelle.



Lieferung direkt an Empfänger mit neutralen Fahrzeugen

Generell erfolgen die Anlieferungen nur an Werktagen von Montag bis Freitag von ca. 7.00 bis 17.00 Uhr.



Besuch von Ausstellungsräumen und Produktschulungen nach Absprache



Aufstell- und Montageservice auf Anfrage



Alle Preise inklusive leichter LKW-Transportverpackung

Exportverpackung oder Container-Komplettverladung für Übersee fracht auf Anfrage.



Servicebereich für Händler im Internet: www.ewolf.de



Technische Beratung und Planung telefonisch und bei Projekten auch beim Kunden vor Ort.

OFML-Datenkatalog und pCon Planner Software für 2D und 3D Raumplanung verfügbar.



Sonderanfertigungen

Allgemeine Informationen

Katalog gültig ab 01.09.2013.

Es gelten ausschließlich unsere Allgemeinen Geschäftsbedingungen, die Sie auf unserer Homepage www.ewolf.de einsehen können oder die wir Ihnen auf Anforderung gerne zusenden.

Die Angebote gelten für Industrie, Handel und Gewerbe, alle Preise verstehen sich zuzüglich der aktuell gültigen gesetzlichen Mehrwertsteuer und Versandkosten.

Frachten und Montagen sind nicht rabattfähig.

Rücknahmen bereits gefertigter oder gelieferter Ware erfolgt nur nach Absprache und in einwandfreiem und fabrikneuem Zustand. Rücknahmen sind immer mit Kosten verbunden. Sonderanfertigungen und Sonderlackierungen sind grundsätzlich von der Rücknahme ausgeschlossen.

Wir sind berechtigt, gegenüber der Beschreibung im Katalog, Angebot, Auftragsbestätigung oder anderen Unterlagen in Form von technischen Weiterentwicklungen unserer Produkte vorzunehmen, sofern dadurch die Leistungsfähigkeit zum vertraglich vorausgesetzten Gebrauch nicht in Frage gestellt wird.

Die im Katalog angegebenen Maße sind Ca.-Maße und können bedingt durch Fertigungstoleranzen, nach oben und nach unten abweichen.

Preisänderungen, Modellwechsel und Druckfehler vorbehalten. Dekorationsartikel gehören nicht zum Lieferumfang.

GK 09/13



EUGEN WOLF

METALLWARENFABRIK GmbH und Co KG

Büro- und Betriebseinrichtungen aus Stahl

Postfach 40 01 45 | 70761 Leinfelden-Echterdingen
Karlstraße 29 | 70771 Leinfelden-Echterdingen (Musberg)
Telefon 07 11 - 7 59 02-0 | Fax 07 11 - 7 59 02-22
eMail: info@ewolf.de | www.ewolf.de