



Artikel-Nr.: 5920
Gesamtbreite: 500 mm



Artikel-Nr.: 5930
Gesamtbreite: 500 mm







Artikel-Nr.: 5910
Gesamtbreite: 500 mm

Einheitliche Ausführung

- Stabile Stahlblechkonstruktion.
- Flügeltüren, jeweils rechts oder rechts und links angeschlagen, mit senkrechter Kastenverstärkung.
- Türen in Drehbolzen gelagert.
- Dreiseitiger Abrollrand.
- Verschiebbar mit Sicherheitszylinderschloss, je Schloss 2 Schlüssel.
- Fachböden verzinkt, herausnehmbar.
- Zusatzausstattungen siehe Seite: 117.

Sonderausstattung und Zubehör

- Sonderkonstruktionen, die nicht im Katalog aufgeführt sind – auf Anfrage.
- Zusätzliche Farben (Sonderfarben) auf Anfrage.

	333,- €	369,- €	300,- €	495,- €
500/1000 mm Abteillbreite	1 Abteil	1 Abteil	1 Abteil	2 Abteile
Außenmaße in mm				
Breite	500	500	500	1000
Tiefe	500	500	500	500
Höhe inkl. Füße	1000	1000	1000	1000
Abteillbreite	500	500	500	1000
Ausführung	2 getrennt verschließbare Fächer mit je 1 verzinkten Fachboden	3 getrennt verschließbare Fächer ohne Inneneinrichtung	1 Schubkasten Anthrazitgrau RAL 7016 zu 2/3 ausziehbar, 2 Fachböden verzinkt, 1 Flügeltür rechts angeschlagen	1 Trennwand, 2 Flügeltüren gemeinsam verschließbar; je Seite: 1 Schubkasten Anthrazitgrau RAL 7016 zu 2/3 ausziehbar, 2 Fachböden verzinkt, 75 zu 75 mm verstellbar
Farbe Korpus + Türen	Bestell-Nr.	Bestell-Nr.	Bestell-Nr.	Bestell-Nr.
Lichtgrau RAL 7035	5920-735	5930-735	5910-735	5940-735
Feuerrot RAL 3000	5920-300	5930-300	5910-300	5940-300
Blaugrau RAL 7031	5920-731	5930-731	5910-731	5940-731
Resedagrün RAL 6011	5920-611	5930-611	5910-611	5940-611
Brillantblau RAL 5007	5920-507	5930-507	5910-507	5940-507
Sonderfarbe	auf Anfrage	auf Anfrage	auf Anfrage	auf Anfrage



Artikel-Nr.: 5940
Gesamtbreite: 1000 mm