



Artikel-Nr.: 5054
Gesamtbreite: 500 mm




Artikel-Nr.: 5051
Gesamtbreite: 500 mm



Artikel-Nr.: 5052
Gesamtbreite: 500 mm



Artikel-Nr.: 5056
Gesamtbreite: 500 mm



Drehgriff mit integriertem Sicherheitszylinderschloss

Einheitliche Ausführung

- Stabile Stahlblechkonstruktion.
- Flügeltüren, jeweils rechts angeschlagen, mit Kastenverstärkung.
- Türen in Drehbolzen gelagert.
- Schwarzer Drehgriff mit integriertem Sicherheitszylinderschloss, je Schloss 2 Schlüssel.
- Rollengelagerte Auszugsschienen.
- Dreiseitiger Abrollrand.
- Schubkasten 83/80 mm hoch, in der Höhe 50 zu 50 mm verstellbar.
- Fachböden 25 mm hoch, in der Höhe 50 zu 50 mm verstellbar.
- Zusatzausstattungen siehe Seite: 107.

Sonderausstattung und Zubehör

- Sonderkonstruktionen, die nicht im Katalog aufgeführt sind – auf Anfrage.

500 mm Abteilbreite

Außenmaße in mm

Breite	500
Tiefe	500
Höhe inkl. Sockel	1355
Abteilbreite	500
Ausführung	

Farbe Korpus + Türen

Lichtgrau RAL 7035
Feuerrot RAL 3000
Blaugrau RAL 7031
Resedagrün RAL 6011
Brillantblau RAL 5007
Sonderfarbe

663,- €

1 Abteil



Breite	500
Tiefe	500
Höhe inkl. Sockel	1355
Abteilbreite	500

fahrbares Kombiset bestehend aus: 1 x Art.-Nr. 5040, 1 x Art.-Nr. 5051 jedoch Fachböden aus Sicherheitsgründen nicht ausziehbar, 1 x Art.-Nr. 0850

Bestell-Nr.

5054-735
5054-300
5054-731
5054-611
5054-507
auf Anfrage

361,- €

1 Abteil



Breite	500
Tiefe	500
Höhe inkl. Sockel	1000
Abteilbreite	500

1 Schubkasten Anthrazitgrau RAL 7016
2 Fachböden verzinkt, jeweils zu 3/4 ausziehbar

Bestell-Nr.

5051-735
5051-300
5051-731
5051-611
5051-507
auf Anfrage

500 mm Abteilbreite

Außenmaße in mm

Breite	500
Tiefe	500
Höhe inkl. Sockel	1000
Abteilbreite	500
Ausführung	

Farbe Korpus + Türen

Lichtgrau RAL 7035
Feuerrot RAL 3000
Blaugrau RAL 7031
Resedagrün RAL 6011
Brillantblau RAL 5007
Sonderfarbe

392,- €

1 Abteil



Breite	500
Tiefe	500
Höhe inkl. Sockel	1000
Abteilbreite	500

2 Schubkästen Anthrazitgrau RAL 7016
1 Fachboden verzinkt, jeweils zu 3/4 ausziehbar

Bestell-Nr.

5052-735
5052-300
5052-731
5052-611
5052-507
auf Anfrage

516,- €

1 Abteil



Breite	500
Tiefe	500
Höhe inkl. Sockel	1000
Abteilbreite	500

6 Schubkästen Anthrazitgrau RAL 7016, jeweils zu 3/4 ausziehbar

Bestell-Nr.

5056-735
5056-300
5056-731
5056-611
5056-507
auf Anfrage



Artikel-Nr.: 5090
 Gesamtbreite: 1000 mm

Artikel-Nr.: 5094
 Gesamtbreite: 1000 mm

Artikel-Nr.: 5099
 Gesamtbreite: 1000 mm

Artikel-Nr.: 5081
 Gesamtbreite: 1000 mm

Einheitliche Ausführung

- Stabile Stahlblechkonstruktion.
- Flügeltüren, jeweils rechts oder links angeschlagen, mit Kastenverstärkung.
- Türen in Drehbolzen gelagert.
- Schwarzer Drehgriff mit integriertem Sicherheitszylinderschloss, je Schloss 2 Schlüssel.
- Rollengelagerte Auszugsschienen.
- Dreiseitiger Abrollrand.
- Schubkästen 83/80 mm hoch, in der Höhe 50 zu 50 mm verstellbar.
- Fachböden 25 mm hoch, in der Höhe 50 zu 50 mm verstellbar.
- Zusatzausstattungen siehe Seite: 107.

Sonderausstattung und Zubehör

- Sonderkonstruktionen, die nicht im Katalog aufgeführt sind – auf Anfrage.



Serienmäßig rollengelagerte Auszüge

1000 mm Abteillbreite

Außenmaße in mm


Breite	1000
Tiefe	500
Höhe inkl. Sockel	1000
Abteillbreite	500
Ausführung	

Farbe Korpus + Türen

Lichtgrau RAL 7035
Feuerrot RAL 3000
Blaugrau RAL 7031
Resedagrün RAL 6011
Brillantblau RAL 5007
Sonderfarbe

688,- €

2 Abteile



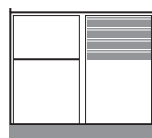
Breite	1000
Tiefe	500
Höhe inkl. Sockel	1000
Abteillbreite	500
Ausführung	feste Trennwand 2 Schubkästen Anthrazitgrau RAL 7016 4 Fachböden verzinkt, jeweils zu 3/4 ausziehbar

Bestell-Nr.

5090-735
5090-300
5090-731
5090-611
5090-507
auf Anfrage

721,- €

2 Abteile



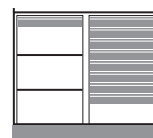
Breite	1000
Tiefe	500
Höhe inkl. Sockel	1000
Abteillbreite	500
Ausführung	feste Trennwand 4 Schubkästen Anthrazitgrau RAL 7016 1 Fachboden verzinkt, jeweils zu 3/4 ausziehbar

Bestell-Nr.

5094-735
5094-300
5094-731
5094-611
5094-507
auf Anfrage

989,- €

2 Abteile



Breite	1000
Tiefe	500
Höhe inkl. Sockel	1000
Abteillbreite	500
Ausführung	feste Trennwand 9 Schubkästen Anthrazitgrau RAL 7016 2 Fachböden verzinkt, jeweils zu 3/4 ausziehbar

Bestell-Nr.

5099-735
5099-300
5099-731
5099-611
5099-507
auf Anfrage

1000 mm Abteillbreite

Außenmaße in mm

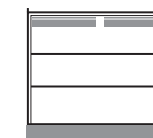
Breite	1000
Tiefe	500
Höhe inkl. Sockel	1000
Abteillbreite	500
Ausführung	

Farbe Korpus + Türen

Lichtgrau RAL 7035
Feuerrot RAL 3000
Blaugrau RAL 7031
Resedagrün RAL 6011
Brillantblau RAL 5007
Sonderfarbe

712,- €

1 Abteil

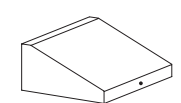


Breite	1000
Tiefe	500
Höhe inkl. Sockel	1000
Abteillbreite	1000
Ausführung	ohne Trennwand 2 Schubkästen Anthrazitgrau RAL 7016 2 Fachböden verzinkt, jeweils zu 3/4 ausziehbar

Bestell-Nr.

5081-735
5081-300
5081-731
5081-611
5081-507
auf Anfrage

161,- €



Breite	495
Tiefe	495
Höhe inkl. Sockel	95/275
Abteillbreite	495
Ausführung	Deckel aufklappbar eingeprägte Stiftablage Schreibfläche mit Holzauflege

Bestell-Nr.

5040-735
5040-300
5040-731
5040-611
5040-507
auf Anfrage