



Auf Wunsch auch mit Acrylglassichtfenster lieferbar, Mehrpreis siehe Zubehörseite 81.



Einheitliche Ausführung

- Stabile Stahlblechkonstruktion.
- Doppelabkantung zur Vermeidung von Verletzungen.
- Glatte Türen, jeweils rechts an robusten Stangenscharnieren angeschlagen.
- Verschießbar mit Sicherheitszylinderschloss, je Schloss 2 Schlüssel.
- Belüftung erfolgt durch Lochrossetten in der Rückwand.
- **Korpusfarbe: Lichtgrau RAL 7035.**
- Zusatzausstattungen siehe Seite: 78 - 81.
- Ohne Angaben des Unterbaus liefern wir 150 mm hohe Stollenfüße.

Artikel-Nr.: 4125
Gesamtbreite: 600 mm
Sockel: 100 mm

Sonderausstattung und Zubehör

- Farbmuster und zusätzliche Farben (Sonderfarben) siehe Seite 119/120.
- Passende Aufsatzschränke finden Sie auf den Seiten: 70 + 71.

Artikel-Nr.: 4110
Gesamtbreite: 300 mm

Einheitliche Ausführung

- Stabile Stahlblechkonstruktion.
- Doppelabkantung zur Vermeidung von Verletzungen.
- Glatte Türen, jeweils rechts an robustem Stangenscharnier angeschlagen.
- Verschießbar mit Sicherheitszylinderschloss, je Schloss 2 Schlüssel.

Artikel-Nr.: 4111
Gesamtbreite: 600 mm

Sonderausstattung und Zubehör

- Belüftung erfolgt durch Lochrossetten in der Rückwand.
- **Korpusfarbe: Lichtgrau RAL 7035.**
- Zusatzausstattungen siehe Seite: 78 - 81.

- Farbmuster und zusätzliche Farben (Sonderfarben) siehe Seite 119/120.
- Ausgabe- und Verteilerschränke siehe Seite: 90.

Artikel-Nr.: 4115
Gesamtbreite: 300 mm
Sockel: 100 mm

300 mm Abteilmbreite

Außenmaße in mm

Breite	300
Tiefe	500
Höhe inkl. Füße (150 mm)	1850
Abteilmbreite	300
Lichte Türöffnung	H ca. 300 mm x B ca. 225 mm
Ausführung je Abteil	5 Fächer (leer)

Farbe Türen	Bestell-Nr.
Lichtgrau RAL 7035	4115-735
Taubenblau RAL 5014	4115-514
Wasserblau RAL 5021	4115-521
Feuerrrot RAL 3000	4115-300
Enzianblau RAL 5010	4115-510
Blaugrau RAL 7031	4115-731
Tiefschwarz RAL 9005	4115-905
Lichtblau RAL 5012	4115-512
Sonderfarbe, Aufpreise , Farbmuster und Farbkennzahl siehe Seite 119/120	4115-... + Farbkennzahl

418,- €

1 Abteil (5 Fächer)



Breite	300
Tiefe	500
Höhe inkl. Füße (150 mm)	1850
Abteilmbreite	300
Lichte Türöffnung	H ca. 300 mm x B ca. 225 mm
Ausführung je Abteil	5 Fächer (leer)

Farbe Türen	Bestell-Nr.
Lichtgrau RAL 7035	4115-735
Taubenblau RAL 5014	4115-514
Wasserblau RAL 5021	4115-521
Feuerrrot RAL 3000	4115-300
Enzianblau RAL 5010	4115-510
Blaugrau RAL 7031	4115-731
Tiefschwarz RAL 9005	4115-905
Lichtblau RAL 5012	4115-512
Sonderfarbe, Aufpreise , Farbmuster und Farbkennzahl siehe Seite 119/120	4115-... + Farbkennzahl

657,- €

2 Abteile (10 Fächer)

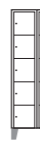


Breite	600
Tiefe	500
Höhe inkl. Füße (150 mm)	1850
Abteilmbreite	300
Lichte Türöffnung	H ca. 300 mm x B ca. 225 mm
Ausführung je Abteil	5 Fächer (leer)

Farbe Türen	Bestell-Nr.
Lichtgrau RAL 7035	4125-735
Taubenblau RAL 5014	4125-514
Wasserblau RAL 5021	4125-521
Feuerrrot RAL 3000	4125-300
Enzianblau RAL 5010	4125-510
Blaugrau RAL 7031	4125-731
Tiefschwarz RAL 9005	4125-905
Lichtblau RAL 5012	4125-512
Sonderfarbe, Aufpreise , Farbmuster und Farbkennzahl siehe Seite 119/120	4125-... + Farbkennzahl

931,- €

3 Abteile (15 Fächer)



Breite	900
Tiefe	500
Höhe inkl. Füße (150 mm)	1850
Abteilmbreite	300
Lichte Türöffnung	H ca. 300 mm x B ca. 225 mm
Ausführung je Abteil	5 Fächer (leer)

Farbe Türen	Bestell-Nr.
Lichtgrau RAL 7035	4135-735
Taubenblau RAL 5014	4135-514
Wasserblau RAL 5021	4135-521
Feuerrrot RAL 3000	4135-300
Enzianblau RAL 5010	4135-510
Blaugrau RAL 7031	4135-731
Tiefschwarz RAL 9005	4135-905
Lichtblau RAL 5012	4135-512
Sonderfarbe, Aufpreise , Farbmuster und Farbkennzahl siehe Seite 119/120	4135-... + Farbkennzahl

1190,- €

4 Abteile (20 Fächer)



Breite	1200
Tiefe	500
Höhe inkl. Füße (150 mm)	1850
Abteilmbreite	300
Lichte Türöffnung	H ca. 300 mm x B ca. 225 mm
Ausführung je Abteil	5 Fächer (leer)

Farbe Türen	Bestell-Nr.
Lichtgrau RAL 7035	4145-735
Taubenblau RAL 5014	4145-514
Wasserblau RAL 5021	4145-521
Feuerrrot RAL 3000	4145-300
Enzianblau RAL 5010	4145-510
Blaugrau RAL 7031	4145-731
Tiefschwarz RAL 9005	4145-905
Lichtblau RAL 5012	4145-512
Sonderfarbe, Aufpreise , Farbmuster und Farbkennzahl siehe Seite 119/120	4145-... + Farbkennzahl

300 mm Abteilmbreite


Außenmaße in mm

Breite	300
Tiefe	500
Höhe inkl. Sockel (100 mm)	1850
Abteilmbreite	300
Lichte Türöffnung	H ca. 145 mm x B ca. 210 mm
Ausführung je Abteil	10 Fächer (leer)

Farbe Türen	Bestell-Nr.
Lichtgrau RAL 7035	4110-735
Taubenblau RAL 5014	4110-514
Wasserblau RAL 5021	4110-521
Feuerrrot RAL 3000	4110-300
Enzianblau RAL 5010	4110-510
Blaugrau RAL 7031	4110-731
Tiefschwarz RAL 9005	4110-905
Lichtblau RAL 5012	4110-512
Sonderfarbe, Aufpreise , Farbmuster und Farbkennzahl siehe Seite 119/120	4110-... + Farbkennzahl

899,- €

1 Abteil (10 Fächer)




Breite	300
Tiefe	500
Höhe inkl. Sockel (100 mm)	1850
Abteilmbreite	300
Lichte Türöffnung	H ca. 145 mm x B ca. 210 mm
Ausführung je Abteil	10 Fächer (leer)

Farbe Türen	Bestell-Nr.
Lichtgrau RAL 7035	4110-735
Taubenblau RAL 5014	4110-514
Wasserblau RAL 5021	4110-521
Feuerrrot RAL 3000	4110-300
Enzianblau RAL 5010	4110-510
Blaugrau RAL 7031	4110-731
Tiefschwarz RAL 9005	4110-905
Lichtblau RAL 5012	4110-512
Sonderfarbe, Aufpreise , Farbmuster und Farbkennzahl siehe Seite 119/120	4110-... + Farbkennzahl

1426,- €

2 Abteile (20 Fächer)



Breite	600
Tiefe	500
Höhe inkl. Sockel (100 mm)	1850
Abteilmbreite	300
Lichte Türöffnung	H ca. 145 mm x B ca. 210 mm
Ausführung je Abteil	10 Fächer (leer)

Farbe Türen	Bestell-Nr.
Lichtgrau RAL 7035	4120-735
Taubenblau RAL 5014	4120-514
Wasserblau RAL 5021	4120-521
Feuerrrot RAL 3000	4120-300
Enzianblau RAL 5010	4120-510
Blaugrau RAL 7031	4120-731
Tiefschwarz RAL 9005	4120-905
Lichtblau RAL 5012	4120-512
Sonderfarbe, Aufpreise , Farbmuster und Farbkennzahl siehe Seite 119/120	4120-... + Farbkennzahl

559,- €

1 Abteil (5 Fächer)



Breite	300
Tiefe	500
Höhe inkl. Füße (150 mm)	990
Abteilmbreite	300
Lichte Türöffnung	H ca. 145 mm x B ca. 210 mm
Ausführung je Abteil	5 Fächer (leer)

Farbe Türen	Bestell-Nr.
Lichtgrau RAL 7035	4150-735
Taubenblau RAL 5014	4150-514
Wasserblau RAL 5021	4150-521
Feuerrrot RAL 3000	4150-300
Enzianblau RAL 5010	4150-510
Blaugrau RAL 7031	4150-731
Tiefschwarz RAL 9005	4150-905
Lichtblau RAL 5012	4150-512
Sonderfarbe, Aufpreise , Farbmuster und Farbkennzahl siehe Seite 119/120	4150-... + Farbkennzahl

945,- €

2 Abteile (10 Fächer)



Breite	600
Tiefe	500
Höhe inkl. Füße (150 mm)	990
Abteilmbreite	300
Lichte Türöffnung	H ca. 145 mm x B ca. 210 mm
Ausführung je Abteil	5 Fächer (leer)

Farbe Türen	Bestell-Nr.
Lichtgrau RAL 7035	4111-735
Taubenblau RAL 5014	4111-514
Wasserblau RAL 5021	4111-521
Feuerrrot RAL 3000	4111-300
Enzianblau RAL 5010	4111-510
Blaugrau RAL 7031	4111-731
Tiefschwarz RAL 9005	4111-905
Lichtblau RAL 5012	4111-512
Sonderfarbe, Aufpreise , Farbmuster und Farbkennzahl siehe Seite 119/120	4111-... + Farbkennzahl